



SECRETARIADO EJECUTIVO

SECRETARIADO EJECUTIVO DEL
SISTEMA ESTATAL DE SEGURIDAD PÚBLICA

Incidencia Delictiva del Estado de Guanajuato



Delitos de alto Impacto

Febrero 2026

Nota Técnica

Para este reporte estadístico se tomaron en cuenta únicamente los delitos de alto impacto, siendo estos:

Aquellas conductas que, por la gravedad de sus efectos y sus altos niveles de violencia e incidencia, contribuyen a la percepción de inseguridad y vulneración de la sociedad.



**SECRETARIADO
EJECUTIVO**
SECRETARIADO EJECUTIVO DEL
SISTEMA ESTATAL DE SEGURIDAD PÚBLICA

La Secretaría de Seguridad y Protección Ciudadana Federal al igual que el Secretariado Ejecutivo del Sistema Nacional de Seguridad Pública clasifican los siguientes 15 delitos como de Alto Impacto:

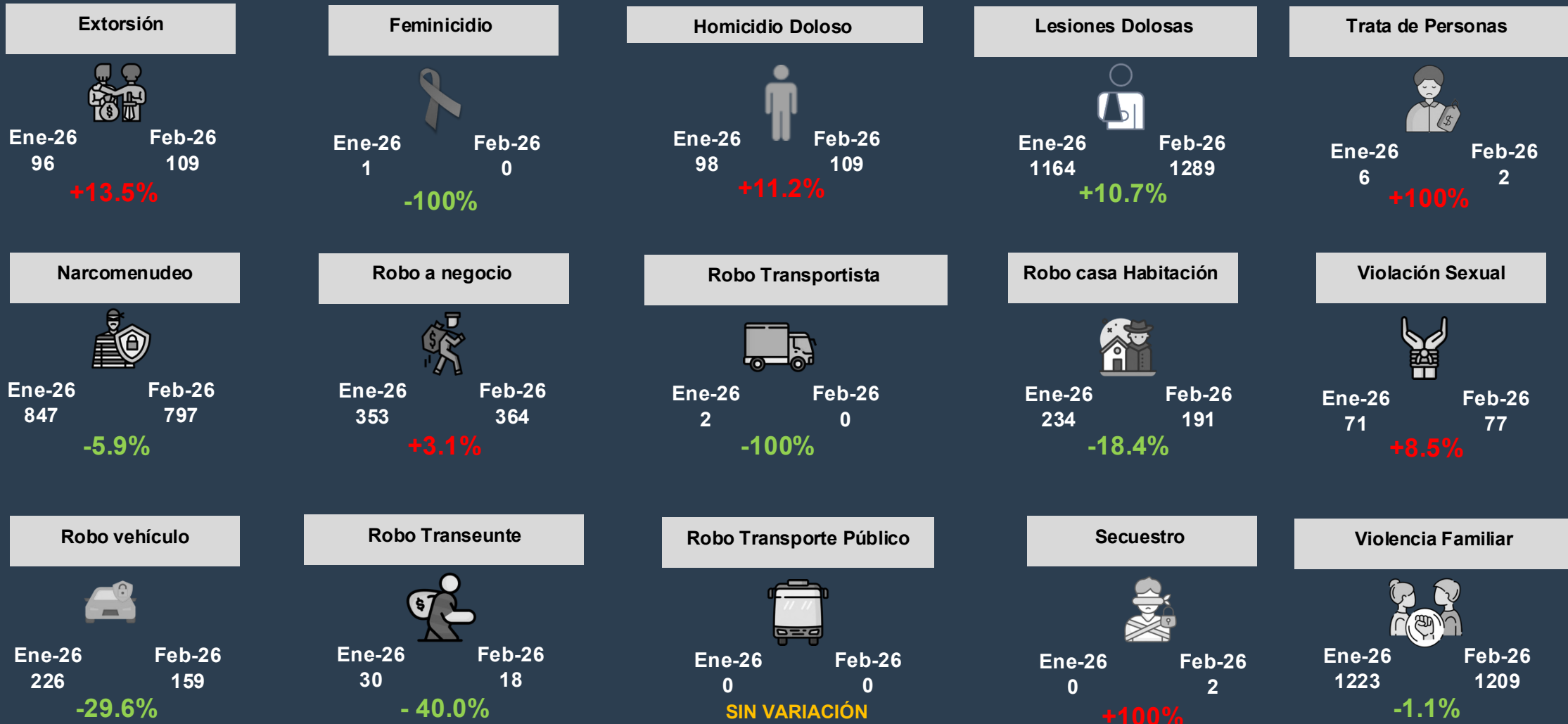
Extorsión, Femicidio, Homicidio Doloso, Lesiones Dolosas, Narcomenudeo, Robo a Casa Habitación, Robo a Negocio, Robo a Transeúnte, Robo a Transportista, Robo de Vehículo de 4 ruedas, Robo en Transporte, Secuestro, Trata de Personas, Violación y Violencia Familiar

Los cálculos para los índices/tasas de incidencia delictiva por cada 100 mil habitantes se obtuvieron con las Proyecciones de Población de México de 2025 a mitad de año del Consejo Nacional de Población (CONAPO)

En el reporte estadístico se utilizaron los datos de Carpetas de Investigación Iniciadas por cada tipo de delito.

Solamente en el caso de Homicidio Doloso se desagrega por víctimas y carpetas de investigación iniciadas.

La Fuente de la Información es el Secretariado Ejecutivo del Sistema Nacional de Seguridad Pública <https://www.gob.mx/sesnsp/acciones-y-programas/incidencia-delictiva-299891?state=published>



Comparativos de Delitos de Alto Impacto

Enero 2026 VS Febrero 2026



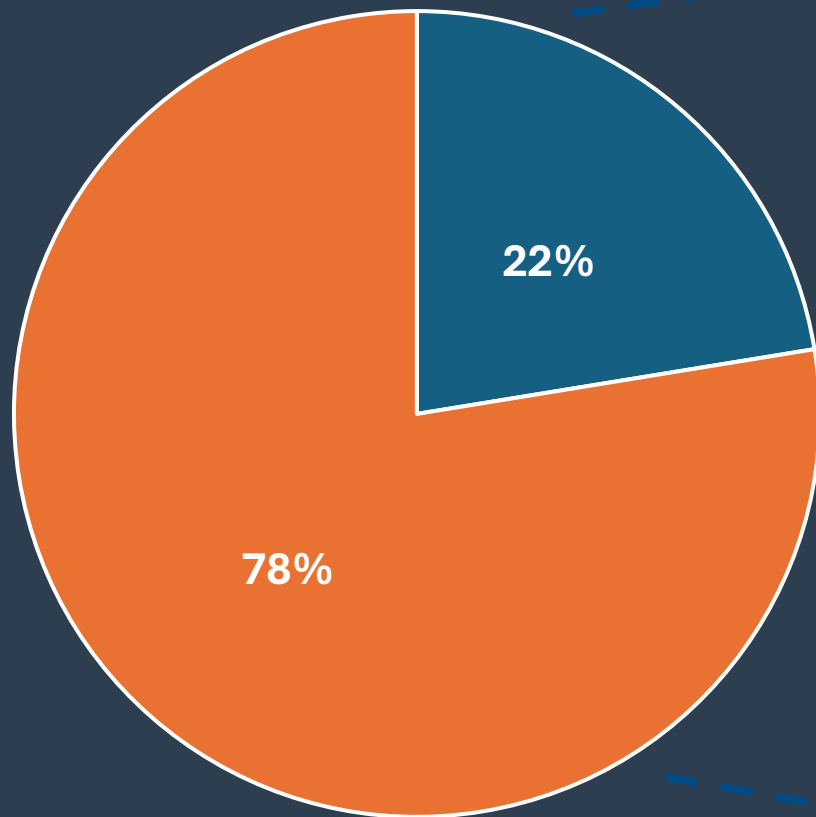


Acumulados de:
Febrero 2026

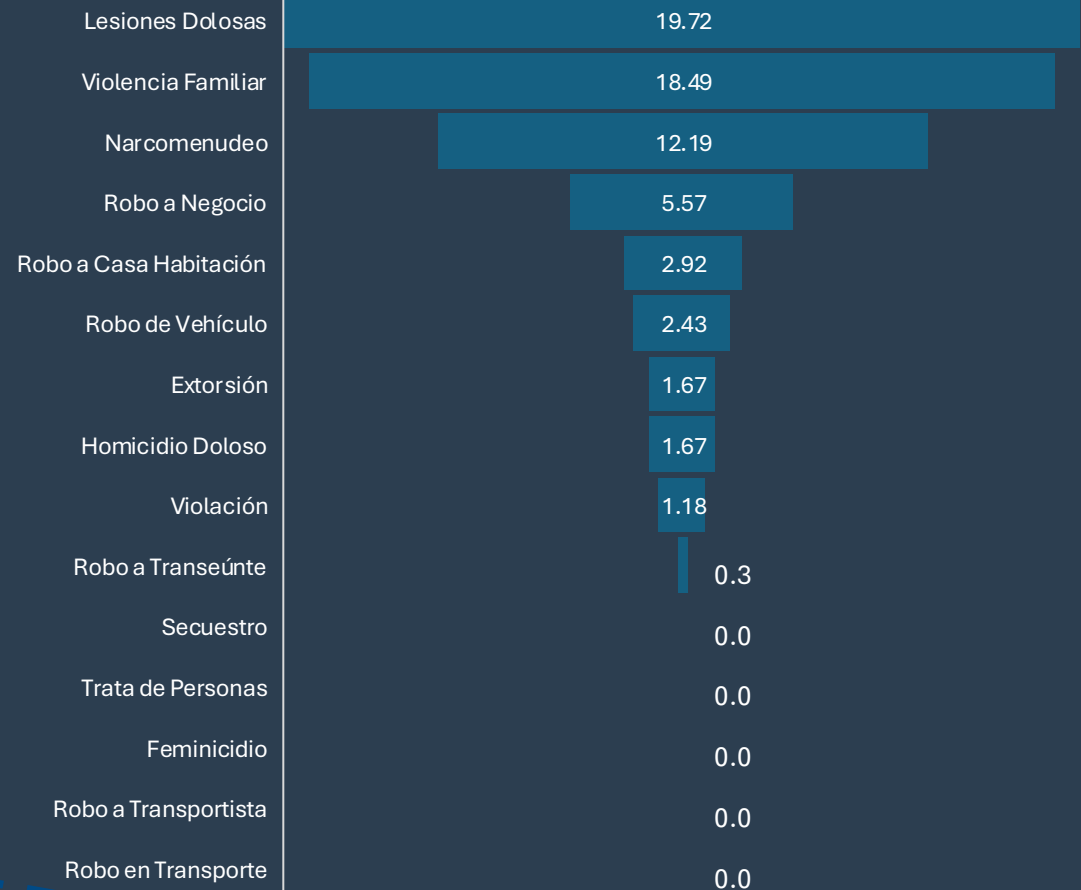
Tasa por cada 100 mil hab.
Segundo mes de 2026

**SECRETARIADO
EJECUTIVO**

SECRETARIADO EJECUTIVO DEL
SISTEMA ESTATAL DE SEGURIDAD PÚBLICA

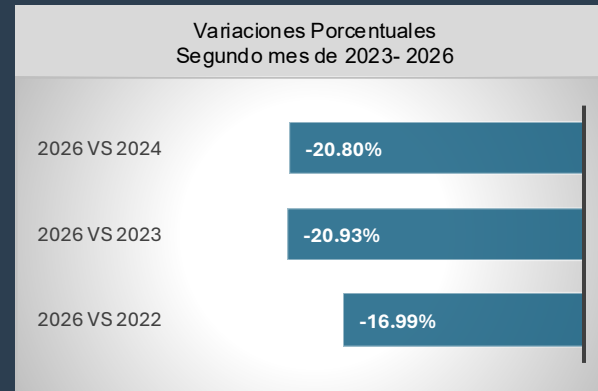
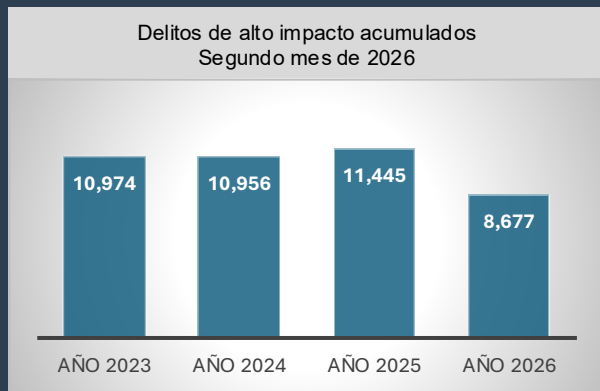
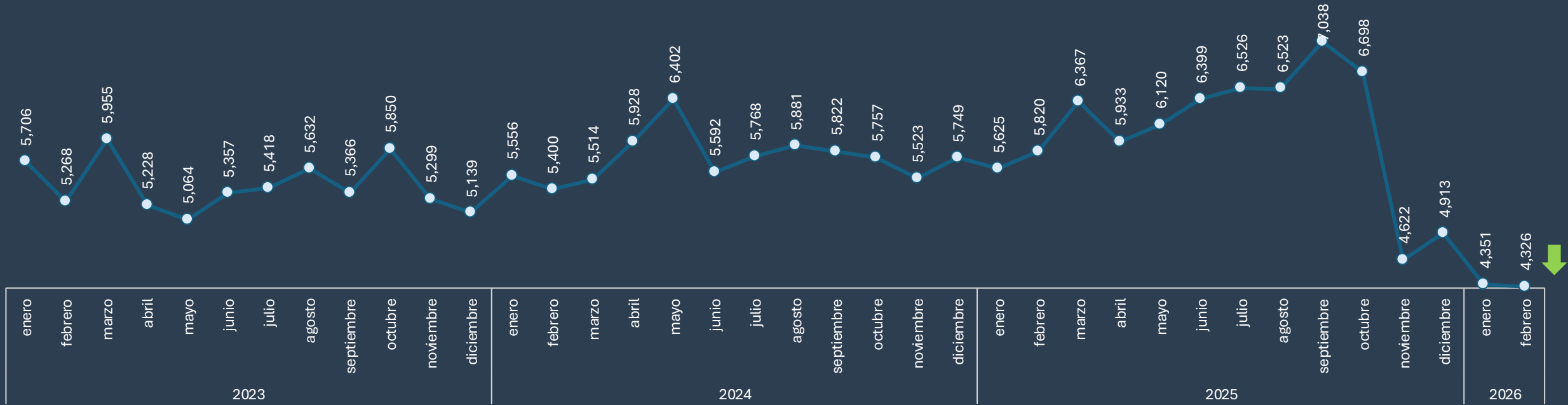


■ Delitos de Alto Impacto ■ Delitos de Bajo Impacto



Distribución Porcentual de Delitos de Alto Impacto
Carpetas de Investigación Iniciadas

Histórico mensual



Disminución

-0.6%

Respecto al mes anterior
(Enero 2026)



SECRETARIADO EJECUTIVO

SECRETARIADO EJECUTIVO DEL SISTEMA ESTATAL DE SEGURIDAD PÚBLICA



Posición Nacional por cada 100 mil hab. Segundo mes de 2026

Posición	Estado	Tasa
1	Colima	213.7
2	Baja California	177.0
3	San Luis Potosí	156.5
4	Aguascalientes	152.0
5	Chihuahua	147.3
6	Baja California Sur	135.6
7	Quintana Roo	134.6
8	Guanajuato	134.3
9	Coahuila de Zaragoza	117.8
10	Morelos	115.9
11	Querétaro	114.2
12	Ciudad de México	114.2
13	Estado de México	105.6
14	Hidalgo	97.8
15	Tabasco	95.8
16	Sinaloa	88.2
	Nacional	87.7
17	Puebla	80.1
18	Durango	75.9
19	Sonora	75.9
20	Nuevo León	73.4
21	Zacatecas	67.8
22	Jalisco	67.4
23	Veracruz	62.5
24	Tamaulipas	56.8
25	Michoacán	56.6
26	Guerrero	56.6
27	Nayarit	56.6
28	Oaxaca	36.9
29	Campeche	31.4
30	Yucatán	13.0
31	Tlaxcala	12.4
32	Chiapas	8.8

Con tecnología de Bing
© Microsoft, TomTom



SECRETARIADO EJECUTIVO

SECRETARIADO EJECUTIVO DEL SISTEMA ESTATAL DE SEGURIDAD PÚBLICA

Total de Delitos de Alto Impacto

Histórico mensual de carpetas de investigación iniciadas

DELITOS CONTRA LA VIDA Y LA INTEGRIDAD CORPORAL

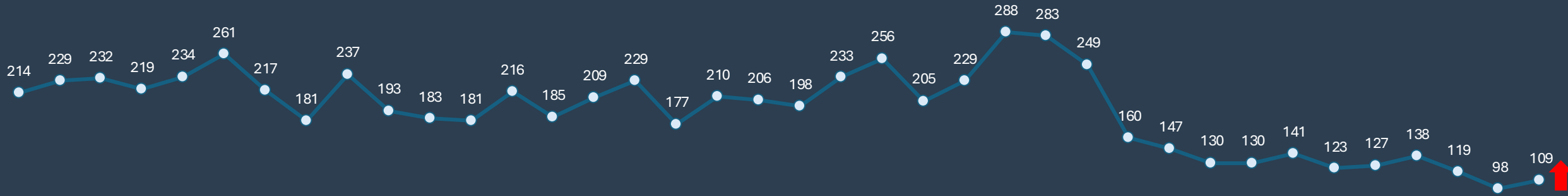
Febrero 2026



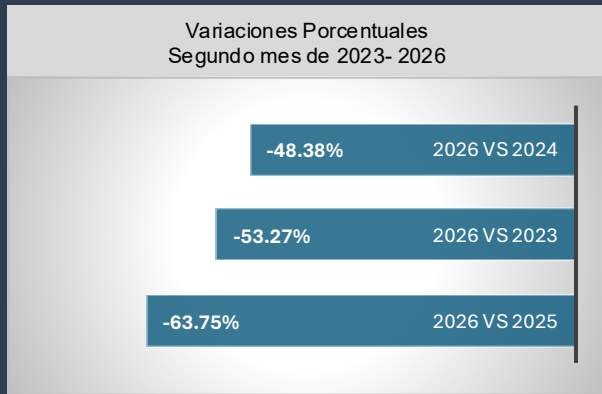
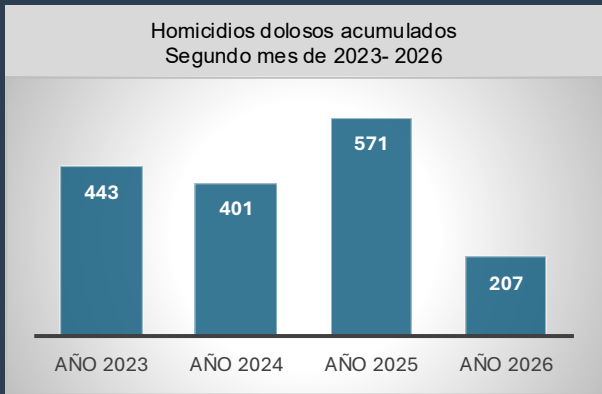
SECRETARIADO
EJECUTIVO

SECRETARIADO EJECUTIVO DEL
SISTEMA ESTATAL DE SEGURIDAD PÚBLICA

Histórico mensual



2023	2024	2025	2026
enero	enero	enero	enero
febrero	febrero	febrero	febrero
marzo	marzo	marzo	
abril	abril	abril	
mayo	mayo	mayo	
junio	junio	junio	
julio	julio	julio	
agosto	agosto	agosto	
septiembre	septiembre	septiembre	
octubre	octubre	octubre	
noviembre	noviembre	noviembre	
diciembre	diciembre	diciembre	



Incremento

+11.2%

Respecto al mes anterior
(Enero 2026)

Carpetas de Investigación Iniciadas

Homicidios Dolosos



SECRETARIADO EJECUTIVO

SECRETARIADO EJECUTIVO DEL SISTEMA ESTATAL DE SEGURIDAD PÚBLICA



Posición Nacional por cada 100 mil hab. Segundo mes de 2026

Posición	Estado	Tasa
1	Colima	14.1
2	Morelos	8.1
3	Chihuahua	6.3
4	Sinaloa	5.9
5	Baja California	4.8
6	Sonora	3.8
7	Tabasco	3.4
8	Guerro	3.4
9	Guanajuato	3.2
10	Oaxaca	2.8
11	Michoacán	2.3
Nacional	Nacional	1.9
12	Veracruz	1.7
13	Campeche	1.5
14	Puebla	1.4
15	Jalisco	1.4
16	Nuevo León	1.3
17	Ciudad de México	1.1
18	Tlaxcala	1.0
19	Baja California Sur	1.0
20	Quintana Roo	1.0
21	Nayarit	0.9
22	Estado de México	0.9
23	Hidalgo	0.8
24	Chiapas	0.8
25	Tamaulipas	0.7
26	Zacatecas	0.6
27	Aguascalientes	0.6
28	Querétaro	0.6
29	Durango	0.5
30	Coahuila de Zaragoza	0.4
31	Yucatán	0.2
32	San Luis Potosí	0.2

Con tecnología de Bing
© Microsoft, TomTom



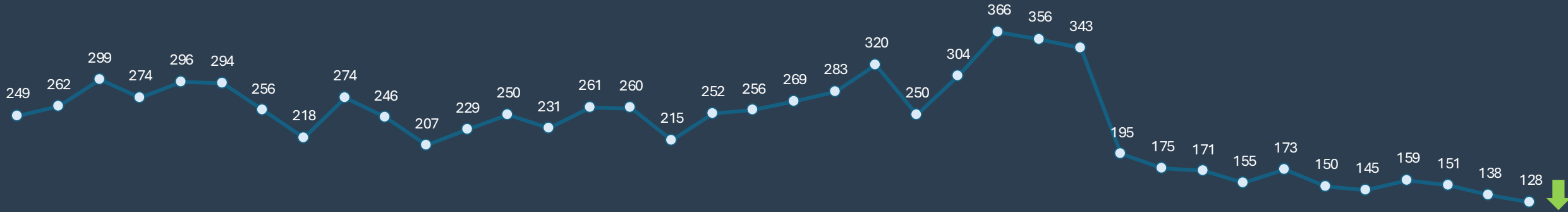
SECRETARIADO EJECUTIVO

SECRETARIADO EJECUTIVO DEL SISTEMA ESTATAL DE SEGURIDAD PÚBLICA

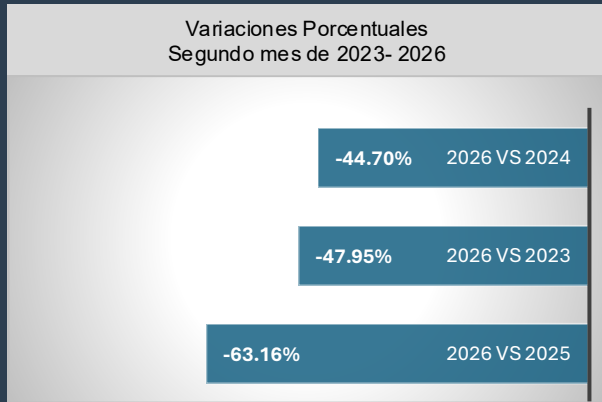
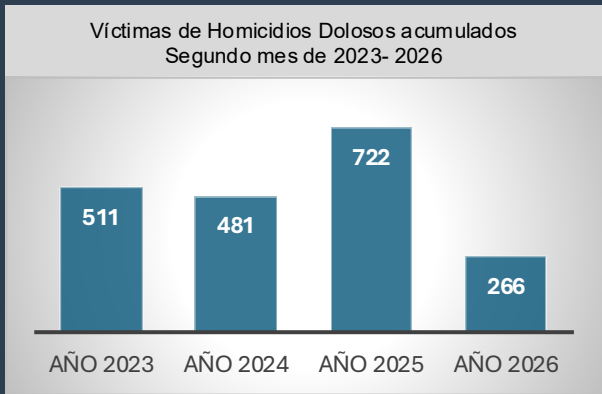
Carpetas de Investigación Iniciadas

Homicidios Dolosos

Histórico mensual



Año	Enero	Febrero	Marzo	Abril	Mayo	Junio	Julio	Agosto	Septiembre	Octubre	Noviembre	Diciembre
2023												
2024												
2025												
2026												



Disminución

-7.2%

Respecto al mes anterior
(Enero 2026)



Posición Nacional por cada 100 mil hab. Segundo mes de 2026

Posición	Estado	Tasa
1	Colima	15.1
2	Morelos	8.8
3	Chihuahua	7.2
4	Sinaloa	6.7
5	Baja California	5.6
6	Guanajuato	4.1
7	Sonora	4.0
8	Tabasco	4.0
9	Guerrero	4.0
10	Oaxaca	3.1
11	Michoacán	2.9
12	Veracruz	2.0
13	Puebla	1.7
14	Campeche	1.6
15	Jalisco	1.5
16	Nayarit	1.5
17	Tlaxcala	1.3
18	Ciudad de México	1.3
19	Nuevo León	1.3
20	Baja California Sur	1.1
21	Quintana Roo	1.1
22	Hidalgo	1.1
23	Zacatecas	1.1
24	Estado de México	1.0
25	Chiapas	0.9
26	Tamaulipas	0.7
27	Aguascalientes	0.6
28	Querétaro	0.6
29	Durango	0.5
30	Coahuila de Zaragoza	0.4
31	San Luis Potosí	0.3
32	Yucatán	0.2

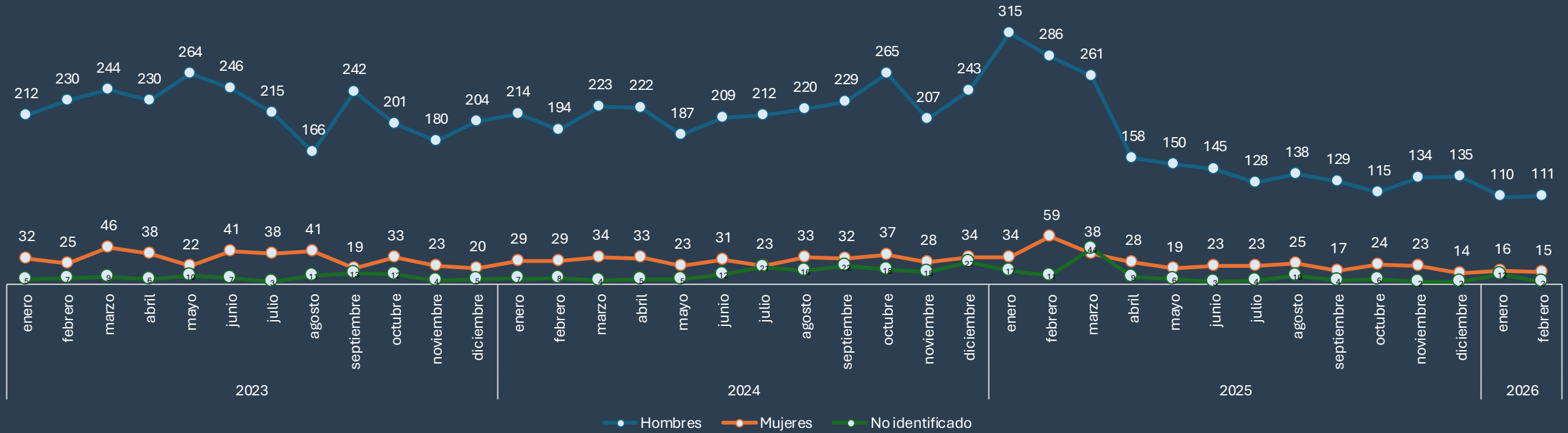
Con tecnología de Bing
© Microsoft, TomTom



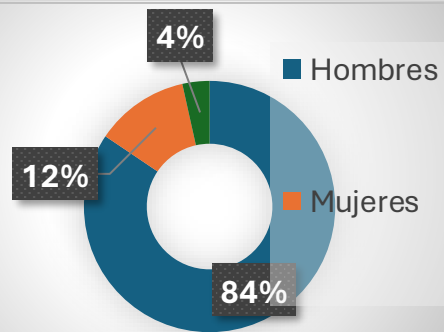
Víctimas

Homicidios Dolosos

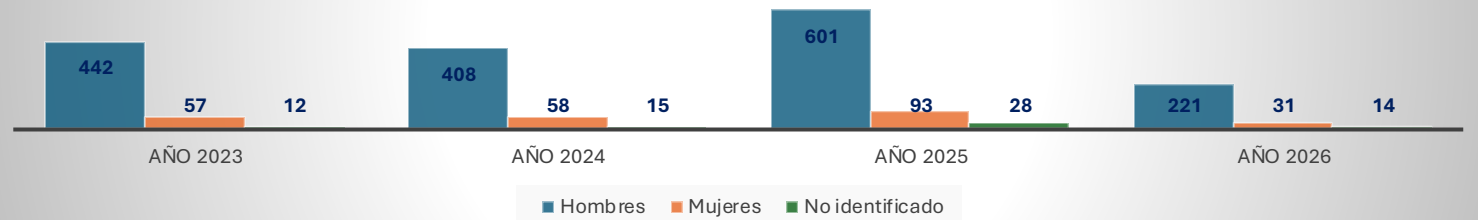
Histórico mensual



Variación porcentual de Víctimas por sexo 2023-2026



Víctimas de Homicidio Doloso por sexo segundo mes de cada año 2023-2026

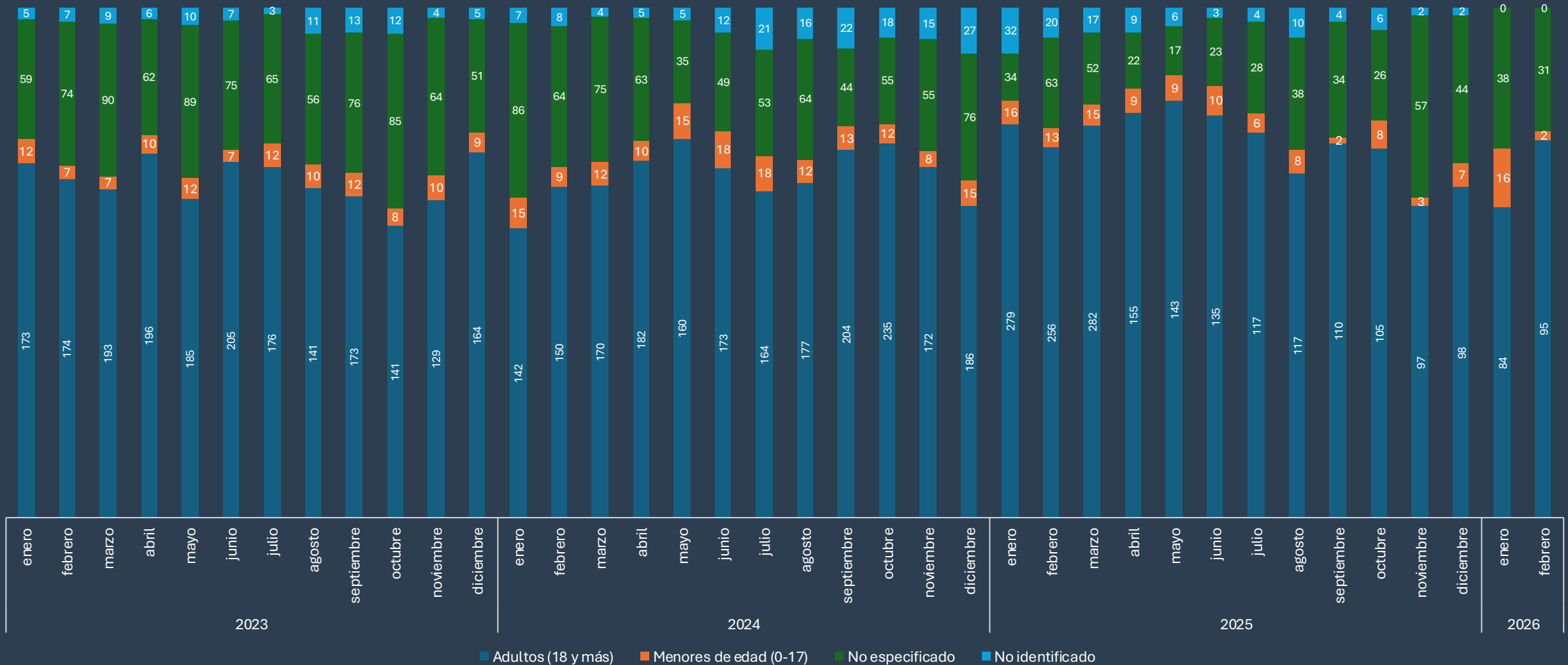


Víctimas

Homicidios Dolosos por Sexo



Histórico mensual



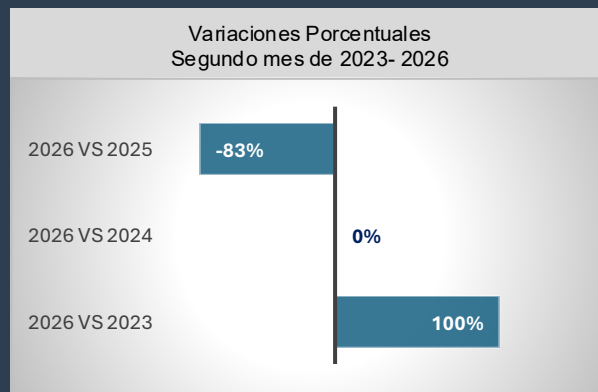
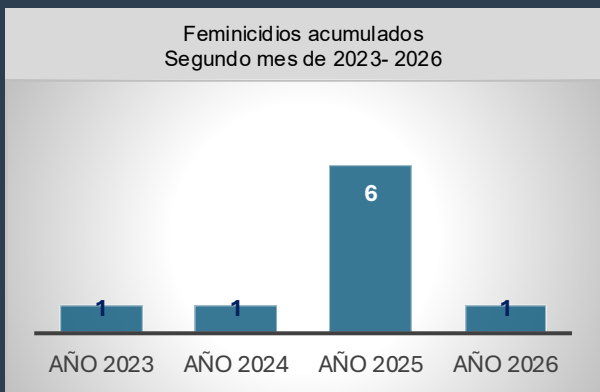
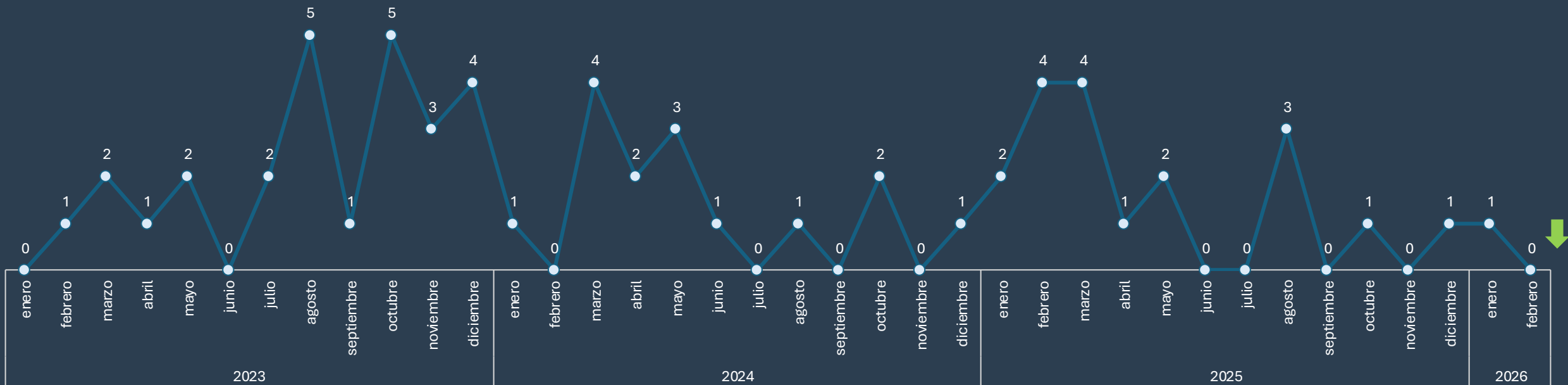
■ Adultos (18 y más)
 ■ Menores de edad (0-17)
 ■ No especificado
 ■ No identificado



Víctimas

Homicidios Dolosos Rango de Edad

Histórico mensual



Disminución

-100%

Respecto al mes anterior
(Enero 2026)

Carpetas de Investigación Iniciadas

Feminicidios





SECRETARIADO EJECUTIVO

SECRETARIADO EJECUTIVO DEL SISTEMA ESTATAL DE SEGURIDAD PÚBLICA



Posición Nacional por cada 100 mil mujeres
Segundo mes de 2026

Posición	Estado	Tasa
1	Sinaloa	0.75
2	Sonora	0.38
3	Morelos	0.38
4	Durango	0.31
5	Tamaulipas	0.26
6	Chiapas	0.26
7	Zacatecas	0.23
8	Veracruz	0.21
9	Campeche	0.20
10	Chihuahua	0.20
11	San Luis Potosí	0.20
12	Ciudad de México	0.19
13	Nayarit	0.15
14	Querétaro	0.15
14	Nacional	0.14
15	Guerro	0.11
16	Baja California	0.10
17	Quintana Roo	0.10
18	Nuevo León	0.09
19	Jalisco	0.09
20	Oaxaca	0.09
21	Tabasco	0.08
22	Coahuila de Zaragoza	0.06
23	Hidalgo	0.06
24	Estado de México	0.05
25	Puebla	0.05
26	Michoacán	0.04
27	Guanajuato	0.03
28	Agascalientes	0.00
29	Baja California Sur	0.00
30	Colima	0.00
31	Tlaxcala	0.00
32	Yucatán	0.00

Con tecnología de Bing
© Microsoft, TomTom




SECRETARIADO EJECUTIVO

SECRETARIADO EJECUTIVO DEL SISTEMA ESTATAL DE SEGURIDAD PÚBLICA

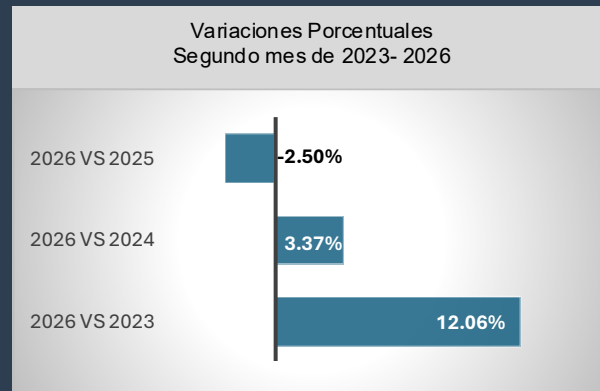
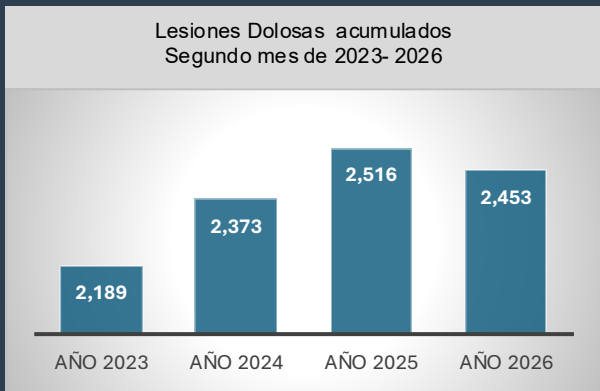
Carpetas de Investigación Iniciadas

Feminicidios

Histórico mensual



2023												2024												2025												2026	
enero	febrero	marzo	abril	mayo	junio	julio	agosto	septiembre	octubre	noviembre	diciembre	enero	febrero	marzo	abril	mayo	junio	julio	agosto	septiembre	octubre	noviembre	diciembre	enero	febrero	marzo	abril	mayo	junio	julio	agosto	septiembre	octubre	noviembre	diciembre	enero	febrero



Incremento

+10.7%

Respecto al mes anterior
(Enero 2026)



SECRETARIADO EJECUTIVO

SECRETARIADO EJECUTIVO DEL SISTEMA ESTATAL DE SEGURIDAD PÚBLICA



Posición Nacional por cada 100 mil hab.
Segundo mes de 2026

Posición	Estado	Tasa
1	Guanajuato	39.1
2	Estado de México	34.6
3	Aguascalientes	31.8
4	Baja California Sur	29.5
5	Chihuahua	24.8
6	Hidalgo	22.8
7	Quintana Roo	22.7
8	Colima	22.7
9	Querétaro	22.5
10	Coahuila de Zaragoza	21.9
11	San Luis Potosí	21.1
12	Tabasco	20.5
13	Michoacán	20.1
14	Sinaloa	17.4
15	Nacional	17.0
16	Baja California	16.8
17	Durango	16.8
18	Jalisco	14.7
19	Zacatecas	13.5
20	Guerrero	12.6
21	Veracruz	11.3
22	Puebla	9.7
23	Oaxaca	9.6
24	Tamaulipas	8.7
25	Nayarit	8.4
26	Ciudad de México	8.4
27	Campeche	6.5
28	Sonora	6.4
29	Nuevo León	6.4
30	Yucatán	6.4
31	Morelos	6.4
32	Tlaxcala	6.4
33	Chiapas	0.6

Con tecnología de Bing
© Microsoft, TomTom



SECRETARIADO EJECUTIVO

SECRETARIADO EJECUTIVO DEL SISTEMA ESTATAL DE SEGURIDAD PÚBLICA

Carpetas de Investigación Iniciadas

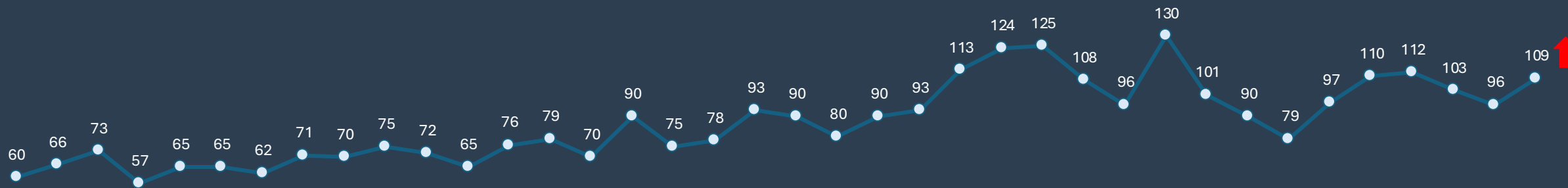
Lesiones Dolosas

DELITOS CONTRA EL PATRIMONIO

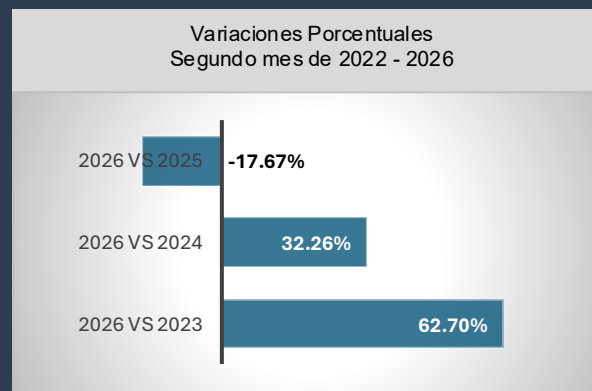
Febrero 2026



Histórico mensual



2023												2024												2025												2026	
enero	febrero	marzo	abril	mayo	junio	julio	agosto	septiembre	octubre	noviembre	diciembre	enero	febrero	marzo	abril	mayo	junio	julio	agosto	septiembre	octubre	noviembre	diciembre	enero	febrero	marzo	abril	mayo	junio	julio	agosto	septiembre	octubre	noviembre	diciembre	enero	febrero



Incremento

+13.5%

Respecto al mes anterior
(Enero 2026)

Carpetas de Investigación Iniciadas

Extorsión



SECRETARIADO EJECUTIVO

SECRETARIADO EJECUTIVO DEL SISTEMA ESTATAL DE SEGURIDAD PÚBLICA



Posición Nacional por cada 100 mil hab.
Segundo mes de 2026

Posición	Estado	Tasa
1	Morelos	4.2
2	Guanajuato	3.1
3	Colima	2.6
4	Zacatecas	2.6
5	Ciudad de México	2.3
6	Querétaro	1.5
7	Nuevo León	1.3
8	Estado de México	1.3
9	Quintana Roo	1.2
10	Tabasco	1.1
11	Michoacán	1.1
Nacional		1.0
12	Baja California Sur	0.9
13	San Luis Potosí	0.8
14	Veracruz	0.7
15	Chihuahua	0.7
16	Jalisco	0.6
17	Sinaloa	0.6
18	Nayarit	0.5
19	Guerrero	0.4
20	Puebla	0.4
21	Durango	0.4
22	Coahuila de Zaragoza	0.3
23	Sonora	0.3
24	Baja California	0.3
25	Hidalgo	0.2
26	Oaxaca	0.2
27	Tamaulipas	0.2
28	Chiapas	0.1
29	Aguascalientes	0.1
30	Yucatán	0.0
31	Campeche	0.0
32	Tlaxcala	0.0

Con tecnología de Bing
© Microsoft, TomTom



SECRETARIADO EJECUTIVO

SECRETARIADO EJECUTIVO DEL SISTEMA ESTATAL DE SEGURIDAD PÚBLICA

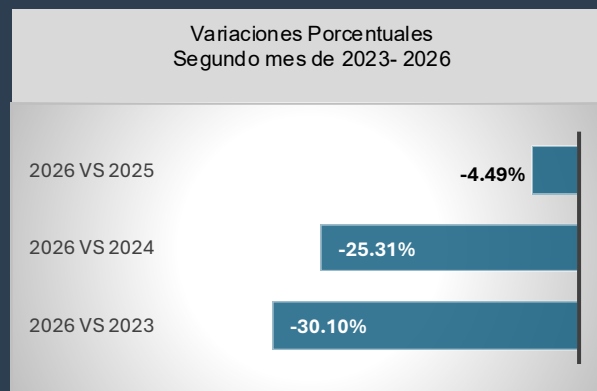
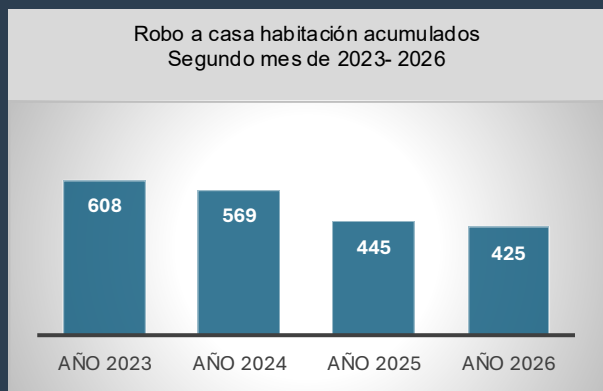
Carpetas de Investigación Iniciadas

Extorsión

Histórico mensual



enero	febrero	marzo	abril	mayo	junio	julio	agosto	septiembre	octubre	noviembre	diciembre
2023											
enero	febrero	marzo	abril	mayo	junio	julio	agosto	septiembre	octubre	noviembre	diciembre
2024											
enero	febrero	marzo	abril	mayo	junio	julio	agosto	septiembre	octubre	noviembre	diciembre
2025											
enero	febrero										
2026											



Disminución

-18.4%

Respecto al mes anterior
(Enero 2026)

Carpetas de Investigación Iniciadas

Robo Casa Habitación





SECRETARIADO EJECUTIVO

SECRETARIADO EJECUTIVO DEL SISTEMA ESTATAL DE SEGURIDAD PÚBLICA



Posición Nacional por cada 100 mil hab. Segundo mes de 2026

Posición	Estado	Tasa
1	Aguascalientes	16.4
2	Baja California Sur	16.4
3	Morelos	8.6
4	Colima	8.3
5	Querétaro	8.1
6	Hidalgo	7.9
7	Chihuahua	7.7
8	Quintana Roo	7.1
9	Guanajuato	6.5
10	Baja California	6.1
11	Tabasco	4.5
12	Zacatecas	4.1
13	Puebla	3.9
14	Ciudad de México	3.9
Nacional		3.9
15	Coahuila de Zaragoza	3.8
16	Veracruz	3.4
17	Nuevo León	3.4
18	Tamaulipas	3.2
19	Estado de México	3.1
20	Jalisco	3.1
21	Michoacán	2.9
22	Durango	2.8
23	Tlaxcala	2.6
24	San Luis Potosí	2.3
25	Sinaloa	2.2
26	Campeche	2.1
27	Yucatán	1.9
28	Oaxaca	1.4
29	Nayarit	1.3
30	Sonora	1.1
31	Guerrero	0.8
32	Chiapas	0.4

Con tecnología de Bing © Microsoft, TomTom



SECRETARIADO EJECUTIVO

SECRETARIADO EJECUTIVO DEL SISTEMA ESTATAL DE SEGURIDAD PÚBLICA

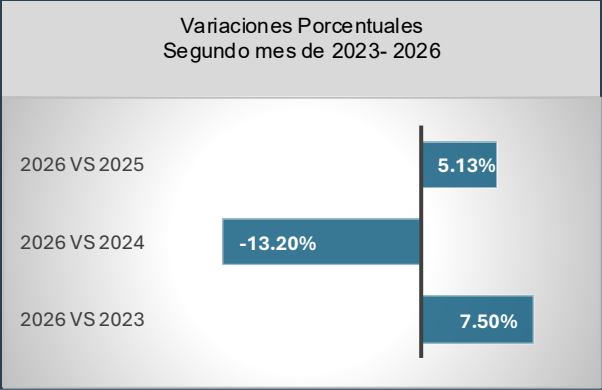
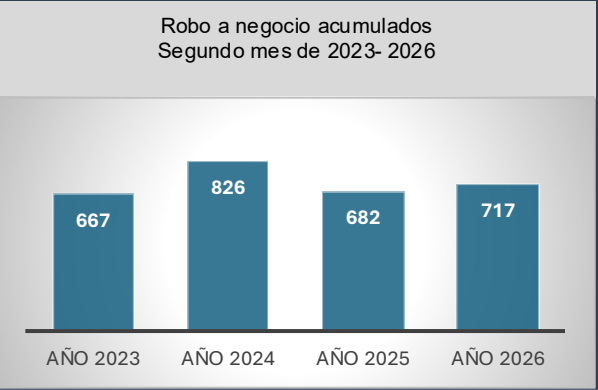
Carpetas de Investigación Iniciadas

Robo Casa Habitación

Histórico mensual



2023												2024												2025												2026	
enero	febrero	marzo	abril	mayo	junio	julio	agosto	septiembre	octubre	noviembre	diciembre	enero	febrero	marzo	abril	mayo	junio	julio	agosto	septiembre	octubre	noviembre	diciembre	enero	febrero	marzo	abril	mayo	junio	julio	agosto	septiembre	octubre	noviembre	diciembre	enero	febrero



Incremento

+3.1%

Respecto al mes anterior
(Enero 2026)

Carpetas de Investigación Iniciadas

Robo a Negocio



SECRETARIADO EJECUTIVO

SECRETARIADO EJECUTIVO DEL SISTEMA ESTATAL DE SEGURIDAD PÚBLICA



Posición Nacional por cada 100 mil hab.
Segundo mes de 2026

Posición	Estado	Tasa
1	Querétaro	18.4
2	Baja California	16.8
3	Aguascalientes	16.1
4	CDMX	16.0
5	Estado de México	11.8
6	Hidalgo	11.2
7	Guanajuato	11.0
8	Tabasco	10.9
9	Quintana Roo	10.6
10	Colima	9.1
11	Baja California Sur	8.8
12	Sinaloa	8.4
13	Veracruz	8.2
14	Nacional	7.7
15	Morelos	7.6
16	Chihuahua	7.5
17	Puebla	7.4
18	Nuevo León	5.7
19	Tamaulipas	5.0
20	Jalisco	4.6
21	Campeche	3.8
22	San Luis Potosí	3.4
23	Michoacán	2.8
24	Durango	2.5
25	Coahuila de Zaragoza	2.4
26	Oaxaca	2.4
27	Guerrero	2.0
28	Tlaxcala	1.8
29	Sonora	1.7
30	Zacatecas	1.6
31	Yucatán	1.4
32	Chiapas	0.4
33	Nayarit	0.0

Con tecnología de Bing
© Microsoft, TomTom



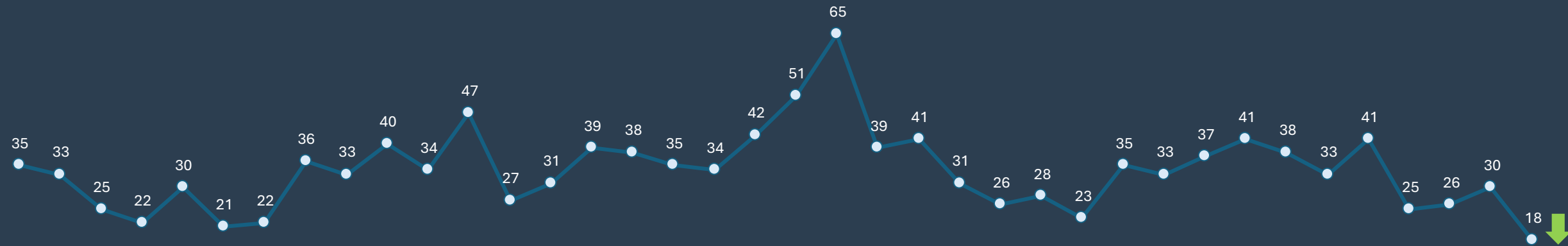
SECRETARIADO EJECUTIVO

SECRETARIADO EJECUTIVO DEL SISTEMA ESTATAL DE SEGURIDAD PÚBLICA

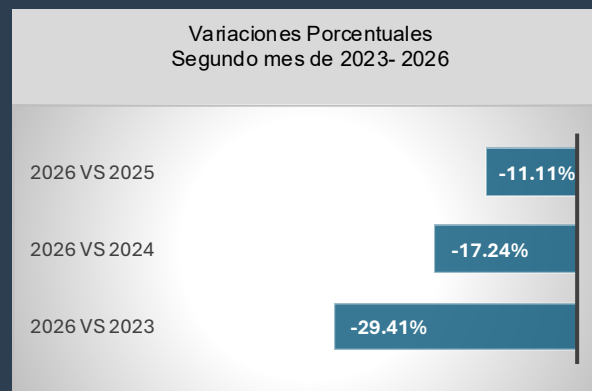
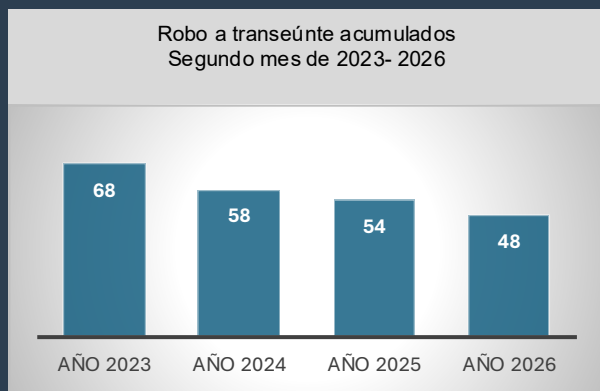
Carpetas de Investigación Iniciadas

Robo a Negocio

Histórico mensual



2023												2024												2025												2026	
enero	febrero	marzo	abril	mayo	junio	julio	agosto	septiembre	octubre	noviembre	diciembre	enero	febrero	marzo	abril	mayo	junio	julio	agosto	septiembre	octubre	noviembre	diciembre	enero	febrero	marzo	abril	mayo	junio	julio	agosto	septiembre	octubre	noviembre	diciembre	enero	febrero



Disminución

- 40.0%

Respecto al mes anterior (Enero 2026)

Carpetas de Investigación Iniciadas

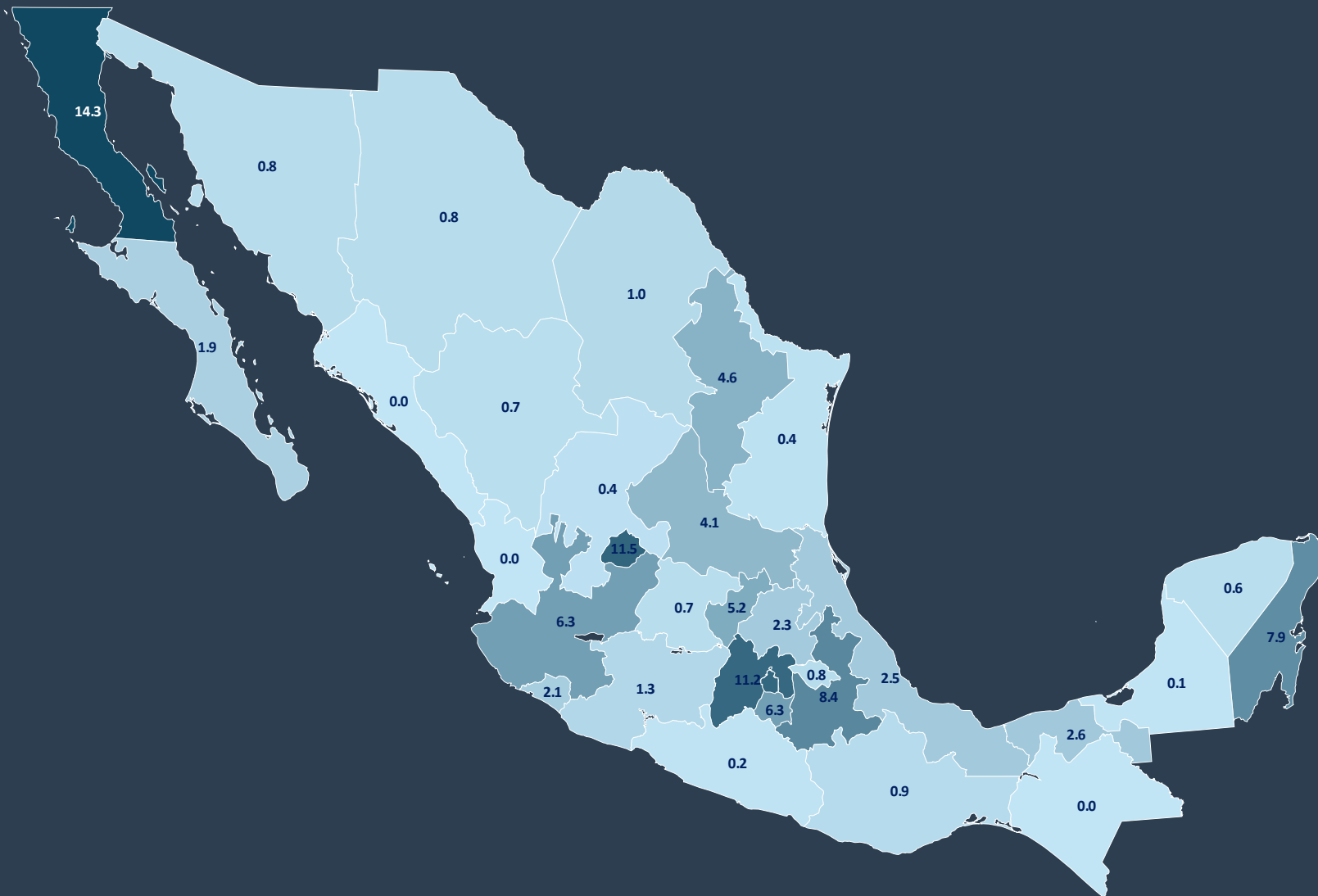
Robo a Transeúnte





SECRETARIADO EJECUTIVO

SECRETARIADO EJECUTIVO DEL SISTEMA ESTATAL DE SEGURIDAD PÚBLICA



Posición Nacional por cada 100 mil hab. Segundo mes de 2026

Posición	Estado	Tasa
1	Baja California	14.3
2	Aguascalientes	11.5
3	CDMX	11.4
4	Estado de México	11.2
5	Puebla	8.4
6	Quintana Roo	7.9
7	Morelos	6.3
8	Jalisco	6.3
9	Querétaro	5.2
10	Nacional	4.9
11	Nuevo León	4.6
12	San Luis Potosí	4.1
13	Tabasco	2.6
14	Veracruz	2.5
15	Hidalgo	2.3
16	Colima	2.1
17	Baja California Sur	1.9
18	Michoacán	1.3
19	Coahuila de Zaragoza	1.0
20	Oaxaca	0.9
21	Tlaxcala	0.8
22	Chihuahua	0.8
23	Sonora	0.8
24	Guanajuato	0.7
25	Durango	0.7
26	Yucatán	0.6
27	Zacatecas	0.4
28	Tamaulipas	0.4
29	Guerrero	0.2
30	Campeche	0.1
31	Chiapas	0.0
32	Sinaloa	0.0
33	Nayarit	0.0

Con tecnología de Bing © Microsoft, TomTom



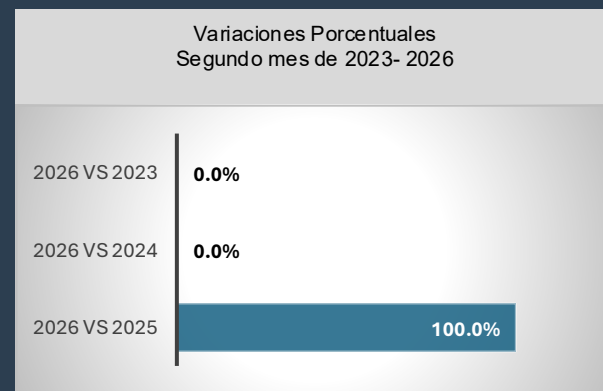
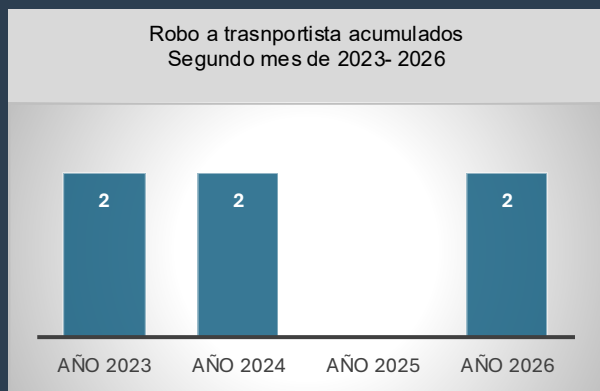
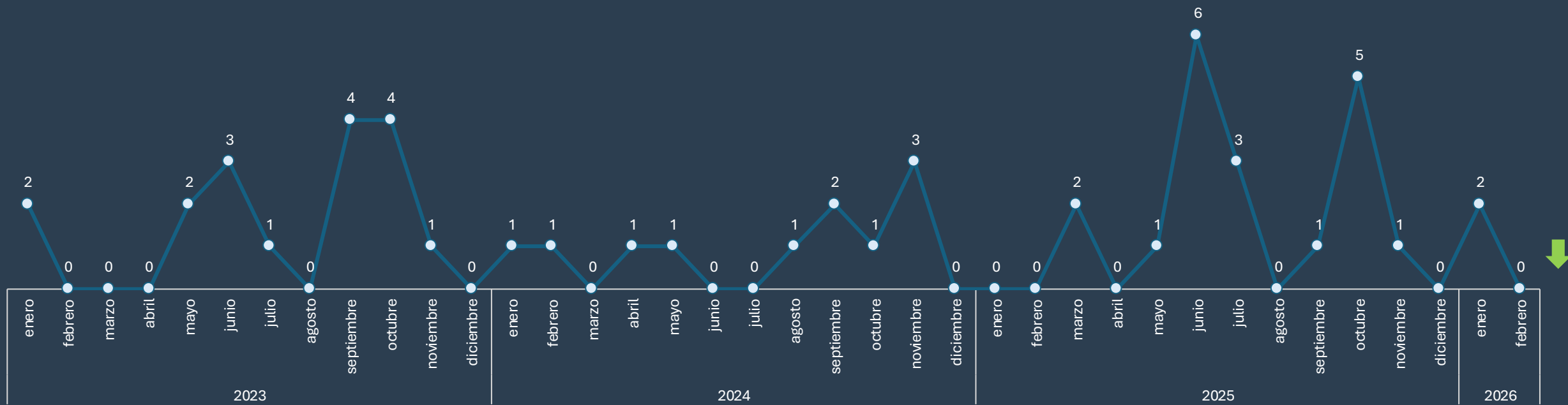
SECRETARIADO EJECUTIVO

SECRETARIADO EJECUTIVO DEL SISTEMA ESTATAL DE SEGURIDAD PÚBLICA

Carpetas de Investigación Iniciadas

Robo a Transeúnte

Histórico mensual



Disminución

-100%

Respecto al mes anterior
(Enero 2026)

Carpetas de Investigación Iniciadas

Robo a Transportista



SECRETARIADO EJECUTIVO

SECRETARIADO EJECUTIVO DEL SISTEMA ESTATAL DE SEGURIDAD PÚBLICA



Posición Nacional por cada 100 mil hab.
Segundo mes de 2026

Posición	Estado	Tasa
1	Puebla	2.9
2	Estado de México	2.4
3	San Luis Potosí	2.0
4	Michoacán	0.8
	Nacional	0.6
5	Tlaxcala	0.6
6	Oaxaca	0.4
7	Colima	0.4
8	Tabasco	0.3
9	Jalisco	0.2
10	Veracruz	0.1
11	Chihuahua	0.1
12	Zacatecas	0.1
13	Morelos	0.1
14	Hidalgo	0.1
15	Nuevo León	0.1
16	Ciudad de México	0.1
17	Baja California	0.1
18	Sonora	0.1
19	Quintana Roo	0.0
20	Guanajuato	0.0
21	Tamaulipas	0.0
22	Aguascalientes	0.0
23	Baja California Sur	0.0
24	Campeche	0.0
25	Coahuila de Zaragoza	0.0
26	Chiapas	0.0
27	Durango	0.0
28	Guerrero	0.0
29	Nayarit	0.0
30	Querétaro	0.0
31	Sinaloa	0.0
32	Yucatán	0.0

Con tecnología de Bing
© Microsoft, TomTom



SECRETARIADO EJECUTIVO

SECRETARIADO EJECUTIVO DEL SISTEMA ESTATAL DE SEGURIDAD PÚBLICA

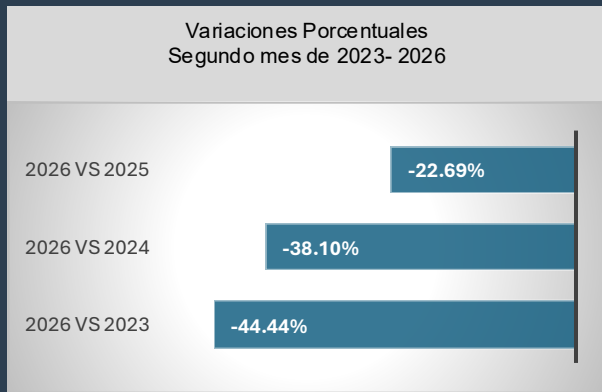
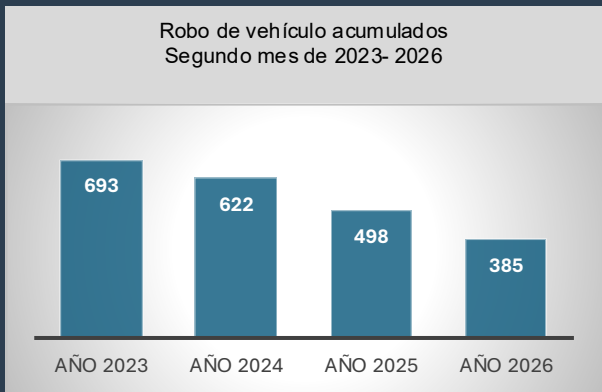
Carpetas de Investigación Iniciadas

Robo a Transportista

Histórico mensual



2023												2024												2025												2026	
enero	febrero	marzo	abril	mayo	junio	julio	agosto	septiembre	octubre	noviembre	diciembre	enero	febrero	marzo	abril	mayo	junio	julio	agosto	septiembre	octubre	noviembre	diciembre	enero	febrero	marzo	abril	mayo	junio	julio	agosto	septiembre	octubre	noviembre	diciembre	enero	febrero



Disminución

-29.6%

Respecto al mes anterior
(Enero 2026)

Carpetas de Investigación Iniciadas

Robo de Vehículo



SECRETARIADO EJECUTIVO

SECRETARIADO EJECUTIVO DEL SISTEMA ESTATAL DE SEGURIDAD PÚBLICA



Posición Nacional por cada 100 mil hab. Segundo mes de 2026

Posición	Estado	Tasa
1	Baja California	26.6
2	Sinaloa	16.5
3	Morelos	15.3
4	Puebla	12.9
5	Querétaro	12.0
6	Michoacán	10.9
7	Jalisco	10.1
8	Chihuahua	9.7
9	Estado de México	8.6
10	Hidalgo	8.1
11	Nacional	7.2
12	Sonora	6.9
13	Guanajuato	5.9
14	Veracruz	5.7
15	Tabasco	5.6
16	Zacatecas	5.5
17	Guerrero	5.5
18	Colima	4.3
19	San Luis Potosí	4.3
20	Quintana Roo	4.1
21	Baja California Sur	4.1
22	Durango	3.8
23	CDMX	3.6
24	Nayarit	3.3
25	Oaxaca	3.3
26	Aguascalientes	3.2
27	Tlaxcala	2.3
28	Coahuila de Zaragoza	1.0
29	Nuevo León	0.8
30	Chiapas	0.7
31	Yucatán	0.3
32	Campeche	0.0

Con tecnología de Bing
© Microsoft, TomTom



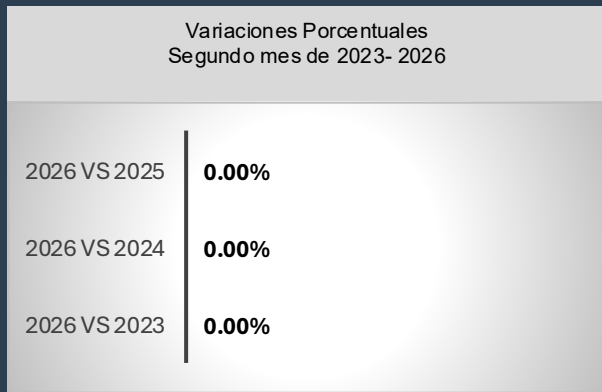
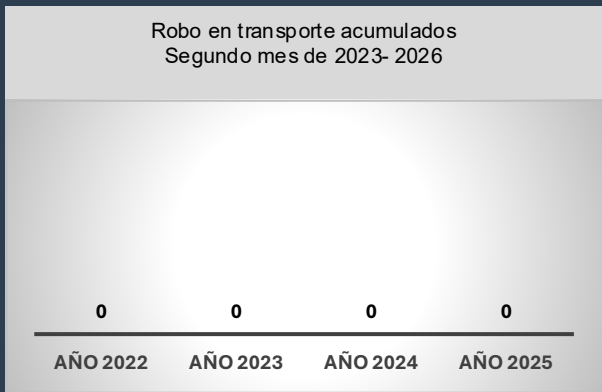
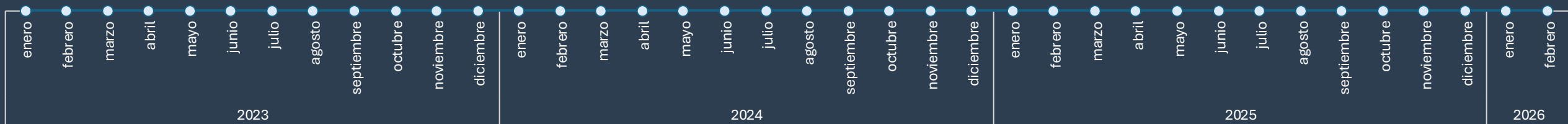
SECRETARIADO EJECUTIVO

SECRETARIADO EJECUTIVO DEL SISTEMA ESTATAL DE SEGURIDAD PÚBLICA

Carpetas de Investigación Iniciadas

Robo de Vehículo

Histórico mensual



Sin Variación

0.0%

Respecto al mes anterior
(Enero 2026)



SECRETARIADO EJECUTIVO

SECRETARIADO EJECUTIVO DEL SISTEMA ESTATAL DE SEGURIDAD PÚBLICA



Posición Nacional por cada 100 mil hab. Segundo mes de 2026

Posición	Estado	Tasa
1	CDMX	7.0
2	Puebla	3.9
3	Estado de México	3.8
	Nacional	1.3
4	Hidalgo	0.5
5	Querétaro	0.3
6	Michoacán	0.2
7	Nuevo León	0.2
8	Morelos	0.2
9	Aguascalientes	0.2
10	Tabasco	0.2
11	Baja California	0.1
12	Baja California Sur	0.1
13	Quintana Roo	0.1
14	Zacatecas	0.1
15	San Luis Potosí	0.0
16	Chihuahua	0.0
17	Coahuila de Zaragoza	0.0
18	Veracruz	0.0
19	Jalisco	0.0
20	Campeche	0.0
21	Colima	0.0
22	Chiapas	0.0
23	Durango	0.0
24	Guanajuato	0.0
25	Guerrero	0.0
26	Nayarit	0.0
27	Oaxaca	0.0
28	Sinaloa	0.0
29	Sonora	0.0
30	Tamaulipas	0.0
31	Tlaxcala	0.0
32	Yucatán	0.0

Con tecnología de Bing
© Microsoft, TomTom



SECRETARIADO EJECUTIVO

SECRETARIADO EJECUTIVO DEL SISTEMA ESTATAL DE SEGURIDAD PÚBLICA

Carpetas de Investigación Iniciadas

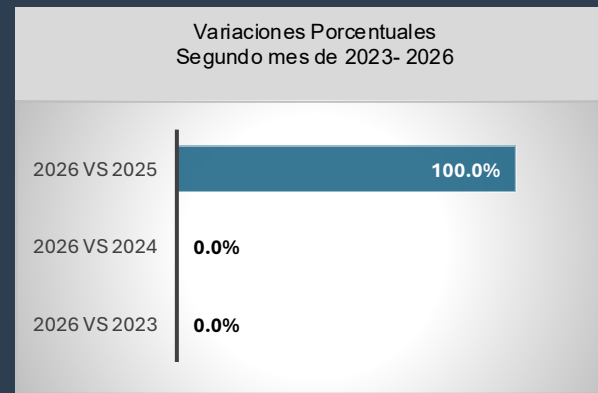
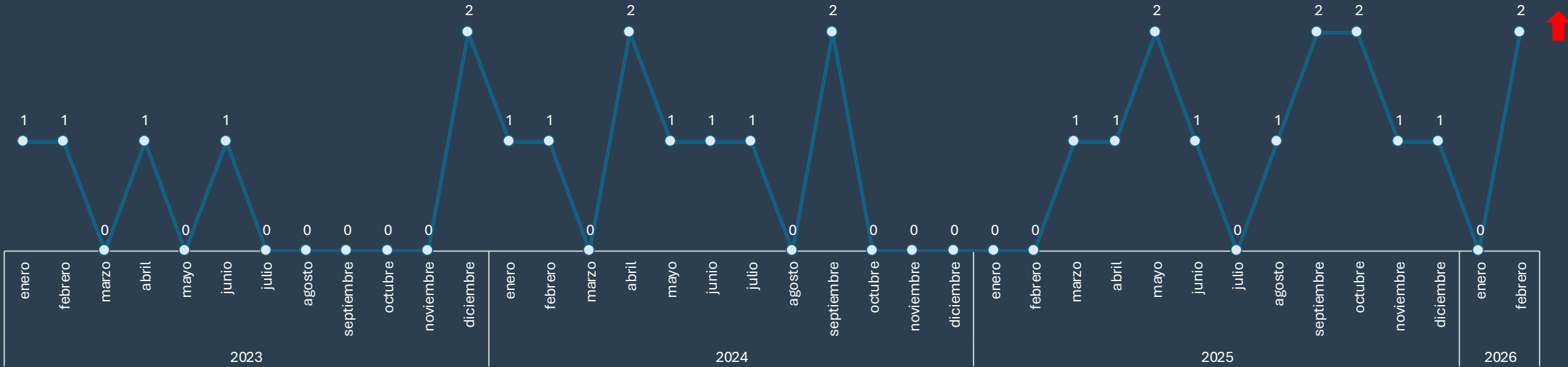
Robo en Transporte

DELITOS CONTRA LA LIBERTAD PERSONAL

Febrero 2026



Histórico mensual



Incremento

+100%

Respecto al mes anterior
(Enero 2026)



Carpetas de Investigación Iniciadas

Secuestro



SECRETARIADO EJECUTIVO

SECRETARIADO EJECUTIVO DEL SISTEMA ESTATAL DE SEGURIDAD PÚBLICA



Posición Nacional por cada 100 mil hab. Segundo mes de 2026

Posición	Estado	Tasa
1	Chihuahua	0.5
2	Baja California Sur	0.2
3	Tabasco	0.2
4	Nayarit	0.2
5	Morelos	0.1
6	Sonora	0.1
7	Michoacán	0.1
8	Oaxaca	0.1
9	Sinaloa	0.1
10	Veracruz	0.1
11	Tlaxcala	0.1
12	Puebla	0.1
	Nacional	0.1
13	San Luis Potosí	0.0
14	Chiapas	0.0
15	Guanajuato	0.0
16	Hidalgo	0.0
17	Ciudad de México	0.0
18	Nuevo León	0.0
19	Jalisco	0.0
20	Estado de México	0.0
21	Aguascalientes	0.0
22	Baja California	0.0
23	Campeche	0.0
24	Coahuila de Zaragoza	0.0
25	Colima	0.0
26	Durango	0.0
27	Guerrero	0.0
28	Querétaro	0.0
29	Quintana Roo	0.0
30	Tamaulipas	0.0
31	Yucatán	0.0
32	Zacatecas	0.0

Con tecnología de Bing
© Microsoft, TomTom



SECRETARIADO EJECUTIVO

SECRETARIADO EJECUTIVO DEL SISTEMA ESTATAL DE SEGURIDAD PÚBLICA

Carpetas de Investigación Iniciadas

Secuestro

DELITOS CONTRA LA FAMILIA

Febrero 2026



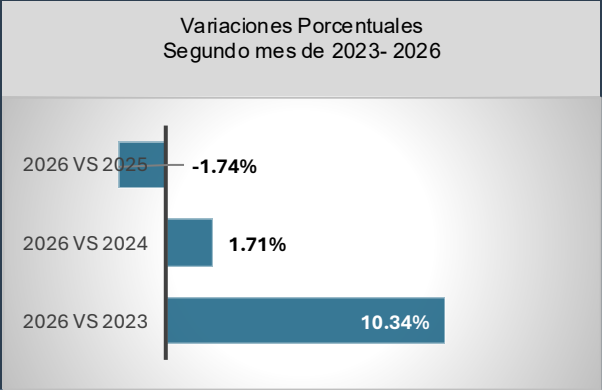
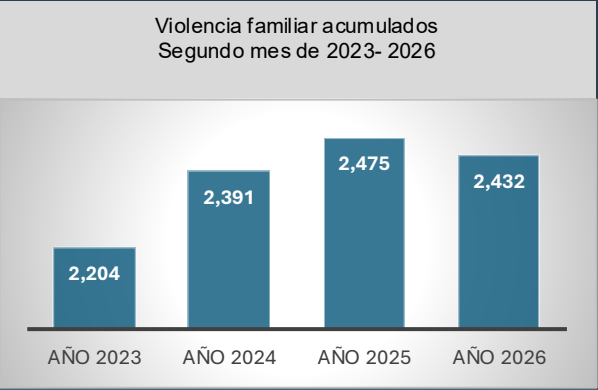
SECRETARIADO
EJECUTIVO

SECRETARIADO EJECUTIVO DEL
SISTEMA ESTATAL DE SEGURIDAD PÚBLICA

Histórico mensual



2023												2024												2025												2026	
enero	febrero	marzo	abril	mayo	junio	julio	agosto	septiembre	octubre	noviembre	diciembre	enero	febrero	marzo	abril	mayo	junio	julio	agosto	septiembre	octubre	noviembre	diciembre	enero	febrero	marzo	abril	mayo	junio	julio	agosto	septiembre	octubre	noviembre	diciembre	enero	febrero



Disminución

-1.1%

Respecto al mes anterior (Enero 2026)



SECRETARIADO EJECUTIVO

SECRETARIADO EJECUTIVO DEL SISTEMA ESTATAL DE SEGURIDAD PÚBLICA



Posición Nacional por cada 100 mil hab. Segundo mes de 2026

Posición	Estado	Tasa
1	Colima	84.9
2	Coahuila de Zaragoza	64.0
3	Chihuahua	60.4
4	Baja California	56.7
5	Baja California Sur	56.2
6	Quintana Roo	53.0
7	Morelos	50.1
8	CDMX	49.2
9	San Luis Potosí	49.1
10	Durango	40.3
11	Tabasco	37.8
12	Guanajuato	37.2
13	Hidalgo	35.2
14	Sinaloa	33.3
15	Zacatecas	30.6
	Nacional	28.6
16	Nuevo León	28.3
17	Tamaulipas	28.1
18	Querétaro	26.3
19	Aguascalientes	25.6
20	Sonora	24.8
21	Puebla	24.0
22	Estado de México	22.7
23	Jalisco	20.5
24	Veracruz	18.8
25	Nayarit	17.7
26	Guerrero	13.1
27	Oaxaca	11.5
28	Michoacán	5.8
29	Campeche	5.5
30	Chiapas	1.9
31	Yucatán	1.7
32	Tlaxcala	0.5

Con tecnología de Bing
© Microsoft, TomTom



SECRETARIADO EJECUTIVO

SECRETARIADO EJECUTIVO DEL SISTEMA ESTATAL DE SEGURIDAD PÚBLICA

Carpetas de Investigación Iniciadas

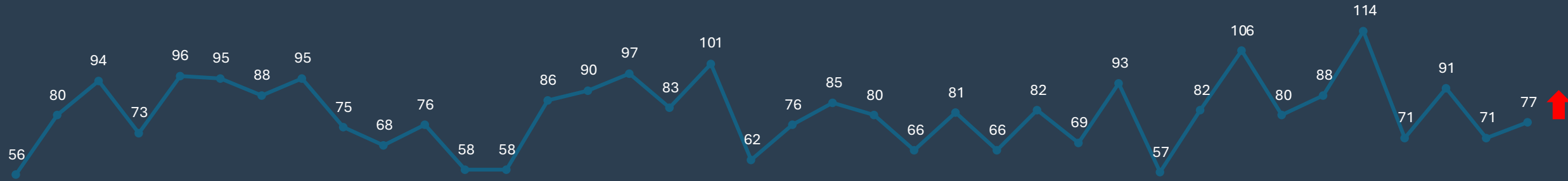
Violencia Familiar

DELITOS CONTRA LA LIBERTAD Y SEGURIDAD SEXUAL

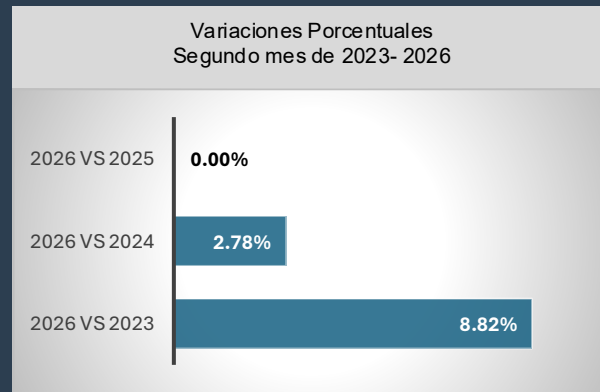
Febrero 2026



Histórico mensual



enero	febrero	marzo	abril	mayo	junio	julio	agosto	septiembre	octubre	noviembre	diciembre
2023											
enero	febrero	marzo	abril	mayo	junio	julio	agosto	septiembre	octubre	noviembre	diciembre
2024											
enero	febrero	marzo	abril	mayo	junio	julio	agosto	septiembre	octubre	noviembre	diciembre
2025											
enero	febrero										
2026											



Incremento

+8.5%

Respecto al mes anterior
(Enero 2026)

Carpetas de Investigación Iniciadas

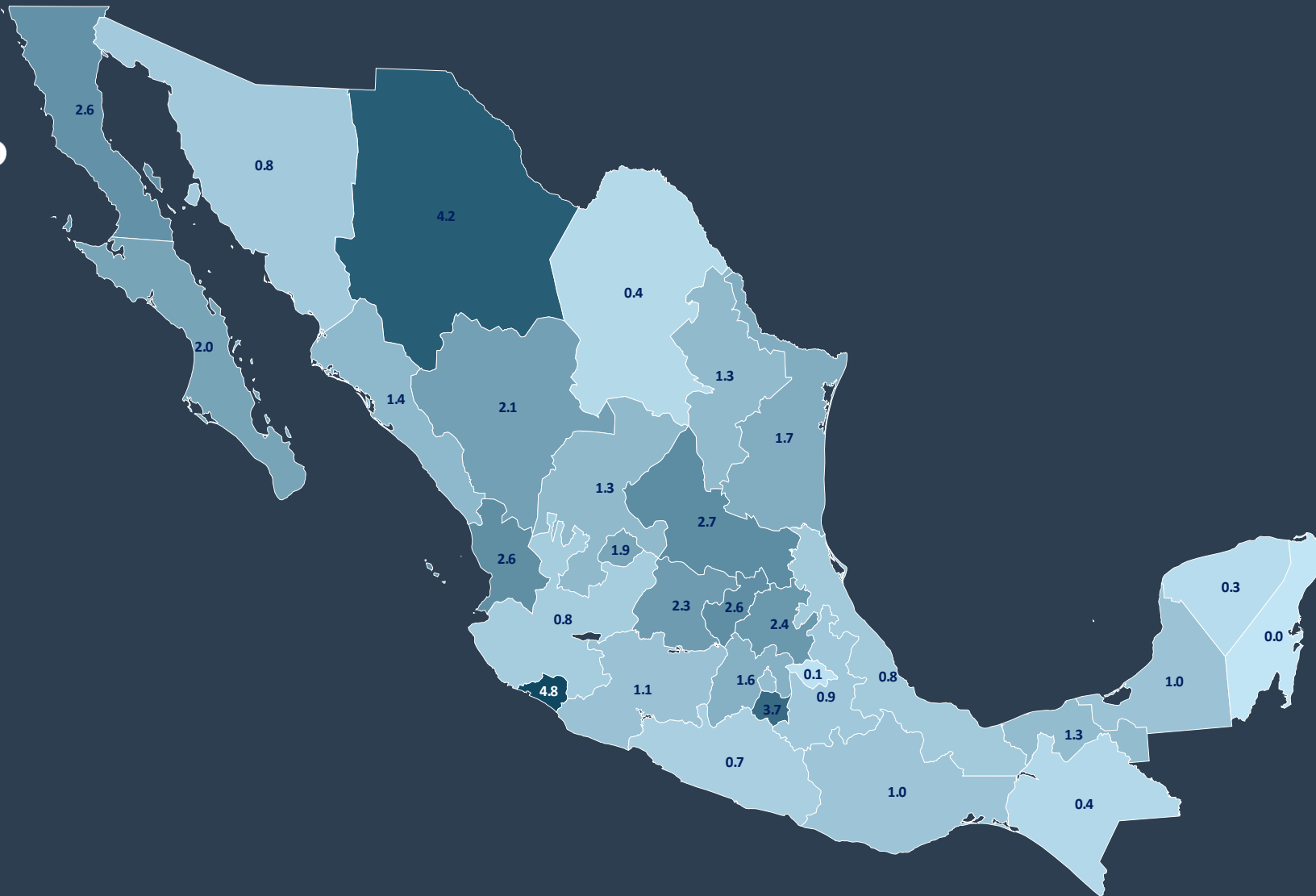
Violación Sexual





SECRETARIADO EJECUTIVO

SECRETARIADO EJECUTIVO DEL SISTEMA ESTATAL DE SEGURIDAD PÚBLICA



Posición Nacional por cada 100 mil hab. Segundo mes de 2026

Posición	Estado	Tasa
1	Colima	4.8
2	Chihuahua	4.2
3	Morelos	3.7
4	San Luis Potosí	2.7
5	Nayarit	2.6
6	Querétaro	2.6
7	Baja California	2.6
8	Hidalgo	2.4
9	Guanajuato	2.3
10	Durango	2.1
11	Baja California Sur	2.0
12	Aguascalientes	1.9
13	Tamaulipas	1.7
14	Estado de México	1.6
	Nacional	1.4
15	Sinaloa	1.4
16	Zacatecas	1.3
17	Nuevo León	1.3
18	Tabasco	1.3
19	CDMX	1.2
20	Michoacán	1.1
21	Campeche	1.0
22	Oaxaca	1.0
23	Puebla	0.9
24	Veracruz	0.8
25	Sonora	0.8
26	Jalisco	0.8
27	Gerrero	0.7
28	Chiapas	0.4
29	Coahuila de Zaragoza	0.4
30	Yucatán	0.3
31	Tlaxcala	0.1
32	Quintana Roo	0.0

Con tecnología de Bing © Microsoft, TomTom



SECRETARIADO EJECUTIVO

SECRETARIADO EJECUTIVO DEL SISTEMA ESTATAL DE SEGURIDAD PÚBLICA

Carpetas de Investigación Iniciadas

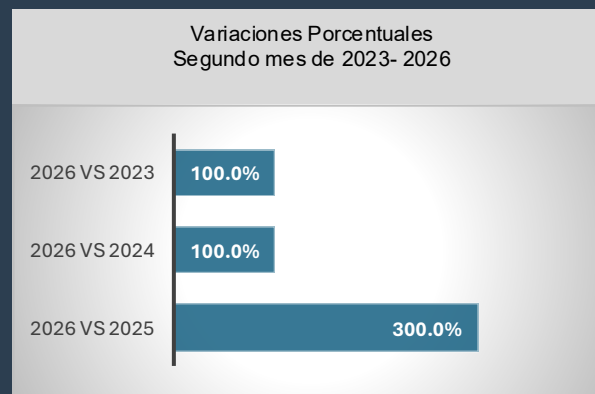
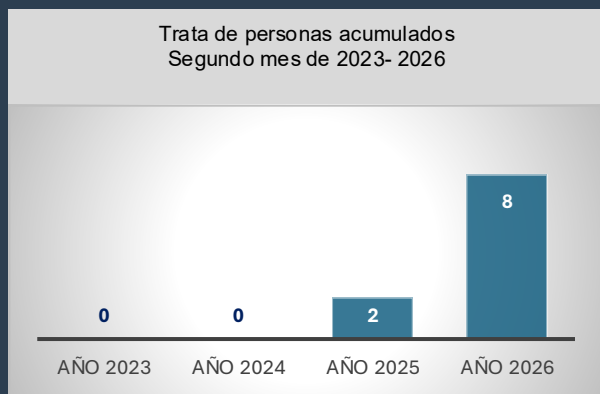
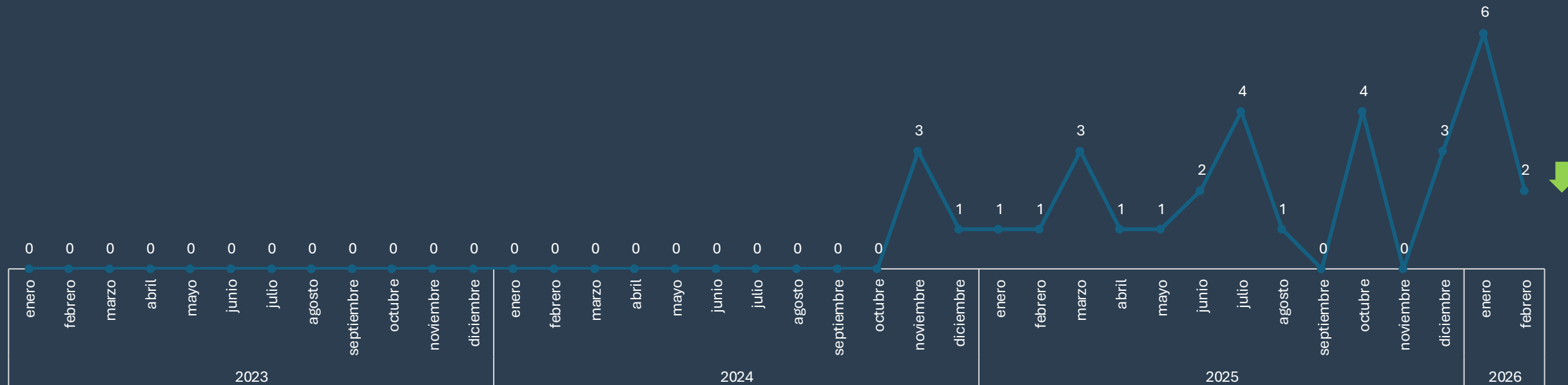
Violación Sexual

DELITOS CONTRA LA SOCIEDAD

Febrero 2026



Histórico mensual



Disminución

-100%

Respecto al mes anterior
(Enero 2026)



Carpetas de Investigación Iniciadas

Trata de Personas



SECRETARIADO EJECUTIVO

SECRETARIADO EJECUTIVO DEL SISTEMA ESTATAL DE SEGURIDAD PÚBLICA



Posición Nacional por cada 100 mil hab. Segundo mes de 2026

Posición	Estado	Tasa	
1	Quintana Roo	1.4	
2	Chihuahua	0.2	
3	Coahuila de Zaragoza	0.2	
4	Baja California	0.2	
5	Estado de México	0.1	
6	Guanajuato	0.1	
7	Zacatecas	0.1	
8	Baja California Sur	0.1	
9	San Luis Potosí	0.1	
10	Guerrero	0.1	
11	Tabasco	0.1	
Nacional			0.1
12	Oaxaca	0.0	
13	Michoacán	0.0	
14	CDMX	0.0	
15	Nuevo León	0.0	
16	Puebla	0.0	
17	Jalisco	0.0	
18	Aguascalientes	0.0	
19	Campeche	0.0	
20	Colima	0.0	
21	Chiapas	0.0	
22	Durango	0.0	
23	Hidalgo	0.0	
24	Morelos	0.0	
25	Nayarit	0.0	
26	Querétaro	0.0	
27	Sinaloa	0.0	
28	Sonora	0.0	
29	Tamaulipas	0.0	
30	Tlaxcala	0.0	
31	Veracruz	0.0	
32	Yucatán	0.0	

Con tecnología de Bing
© Microsoft, TomTom



SECRETARIADO EJECUTIVO

SECRETARIADO EJECUTIVO DEL SISTEMA ESTATAL DE SEGURIDAD PÚBLICA

Carpetas de Investigación Iniciadas

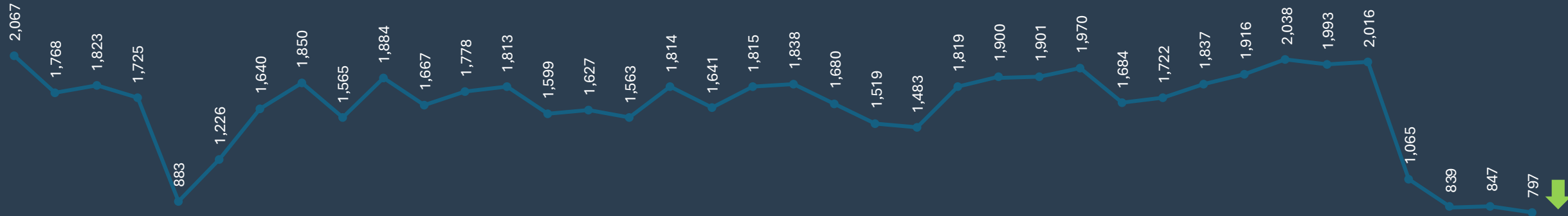
Trata de Personas

DELITOS CONTRA OTROS BIENES JURÍDICOS DEL FUERO COMÚN

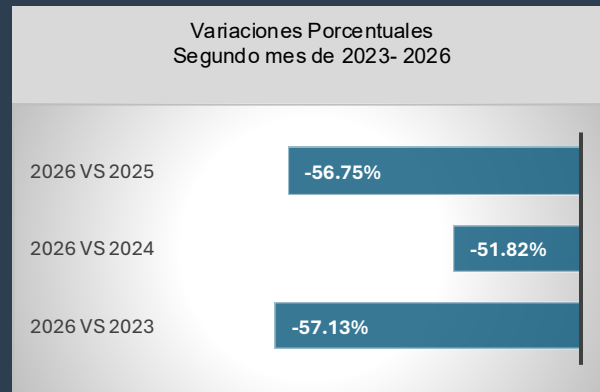
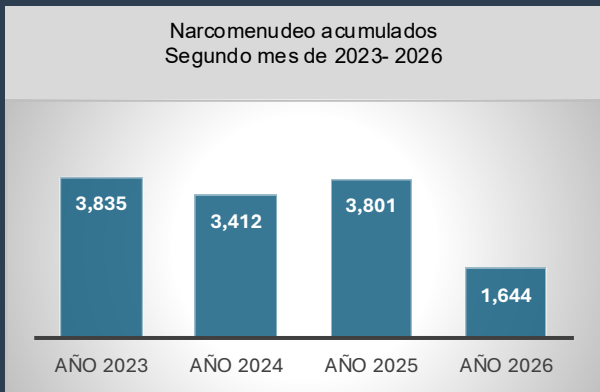
Febrero 2026



Histórico mensual



2023												2024												2025												2026	
enero	febrero	marzo	abril	mayo	junio	julio	agosto	septiembre	octubre	noviembre	diciembre	enero	febrero	marzo	abril	mayo	junio	julio	agosto	septiembre	octubre	noviembre	diciembre	enero	febrero	marzo	abril	mayo	junio	julio	agosto	septiembre	octubre	noviembre	diciembre	enero	febrero



Disminución

- 5.9%

Respecto al mes anterior (Enero 2026)



SECRETARIADO EJECUTIVO

SECRETARIADO EJECUTIVO DEL SISTEMA ESTATAL DE SEGURIDAD PÚBLICA



Posición Nacional por cada 100 mil hab. Segundo mes de 2026

Posición	Estado	Tasa
1	San Luis Potosí	66.1
2	Colima	60.4
3	Aguaascalientes	44.7
4	Baja California	31.6
5	Sonora	28.8
6	Quintana Roo	25.4
7	Guanajuato	25.1
8	Chihuahua	24.2
9	Coahuila de Zaragoza	22.5
10	Nuevo León	21.1
11	Querétaro	16.5
12	Baja California Sur	14.4
	Nacional	12.1
13	Campeche	10.8
14	Ciudad de México	10.5
15	Veracruz	8.9
16	Nayarit	8.7
17	Morelos	8.1
18	Tabasco	7.4
19	Michoacán	7.2
20	Zacatecas	7.1
21	Hidalgo	6.1
22	Durango	5.9
23	Guerrero	5.2
24	Jalisco	5.0
25	Puebla	4.1
26	Chiapas	3.3
27	Estado de México	3.3
28	Oaxaca	3.3
29	Tamaulipas	2.3
30	Yucatán	2.1
31	Sinaloa	2.1
32	Tlaxcala	1.8

Contechnolog de Bing
© Microsoft, TomTom



SECRETARIADO EJECUTIVO

SECRETARIADO EJECUTIVO DEL SISTEMA ESTATAL DE SEGURIDAD PÚBLICA

Carpetas de Investigación Iniciadas

Narcomenudeo