



# SECRETARIADO EJECUTIVO

SECRETARIADO EJECUTIVO DEL  
SISTEMA ESTATAL DE SEGURIDAD PÚBLICA

## Incidencia Delictiva del Estado de Guanajuato



Delitos de alto Impacto

Abril 2026

# Nota Técnica

Para este reporte estadístico se tomaron en cuenta únicamente los delitos de alto impacto, siendo estos:

Aquellas conductas que, por la gravedad de sus efectos y sus altos niveles de violencia e incidencia, contribuyen a la percepción de inseguridad y vulneración de la sociedad.



**SECRETARIADO  
EJECUTIVO**  
SECRETARIADO EJECUTIVO DEL  
SISTEMA ESTATAL DE SEGURIDAD PÚBLICA

La Secretaría de Seguridad y Protección Ciudadana Federal al igual que el Secretariado Ejecutivo del Sistema Nacional de Seguridad Pública clasifican los siguientes 15 delitos como de Alto Impacto:

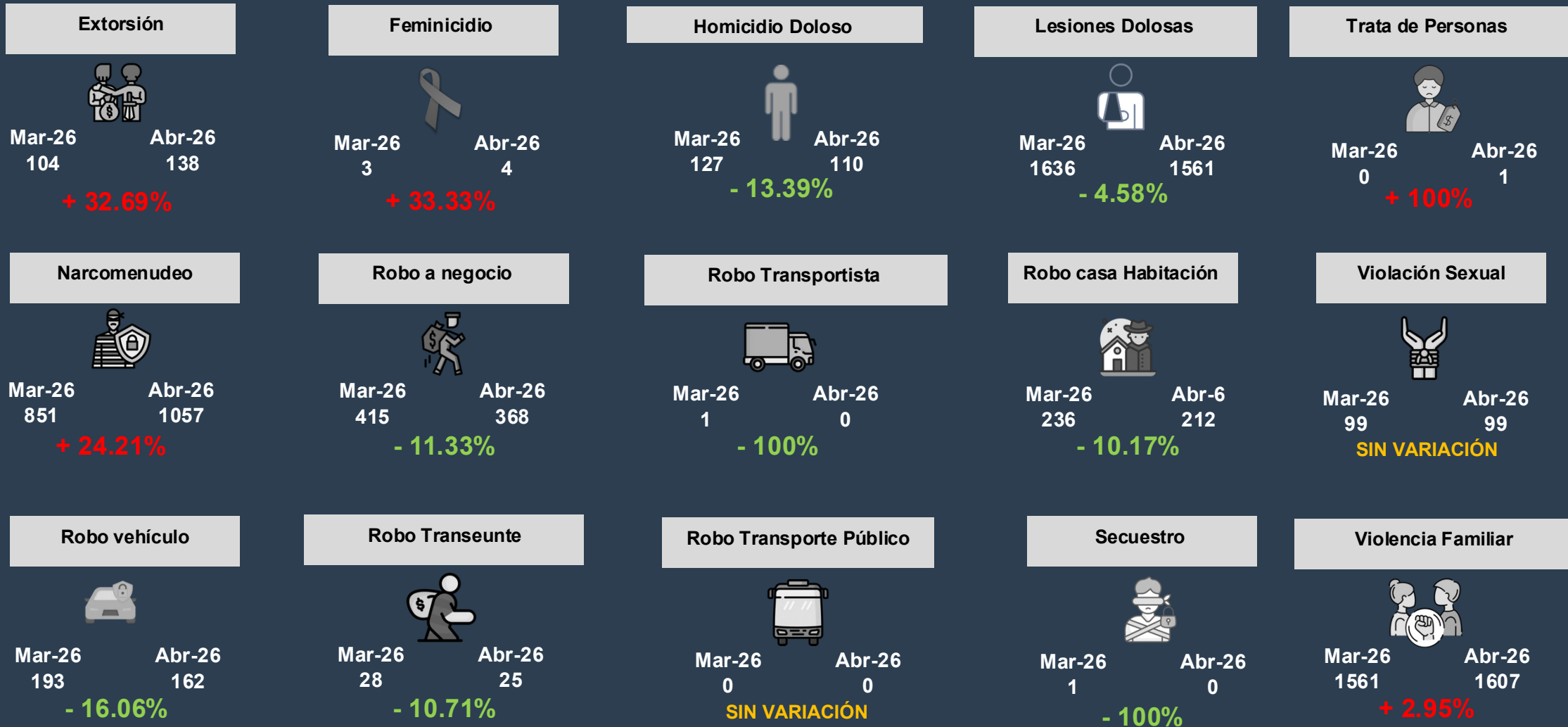
Extorsión, Femicidio, Homicidio Doloso, Lesiones Dolosas, Narcomenudeo, Robo a Casa Habitación, Robo a Negocio, Robo a Transeúnte, Robo a Transportista, Robo de Vehículo de 4 ruedas, Robo en Transporte, Secuestro, Trata de Personas, Violación y Violencia Familiar

Los cálculos para los índices/tasas de incidencia delictiva por cada 100 mil habitantes se obtuvieron con las Proyecciones de Población de México de 2025 a mitad de año del Consejo Nacional de Población (CONAPO)

En el reporte estadístico se utilizaron los datos de Carpetas de Investigación Iniciadas por cada tipo de delito.

Solamente en el caso de Homicidio Doloso se desagrega por víctimas y carpetas de investigación iniciadas.

La Fuente de la Información es el Secretariado Ejecutivo del Sistema Nacional de Seguridad Pública  
<https://www.gob.mx/sesnsp/acciones-y-programas/incidencia-delictiva-299891?state=published>



# Comparativos de Delitos de Alto Impacto

Marzo 2026 vs Abril 2026

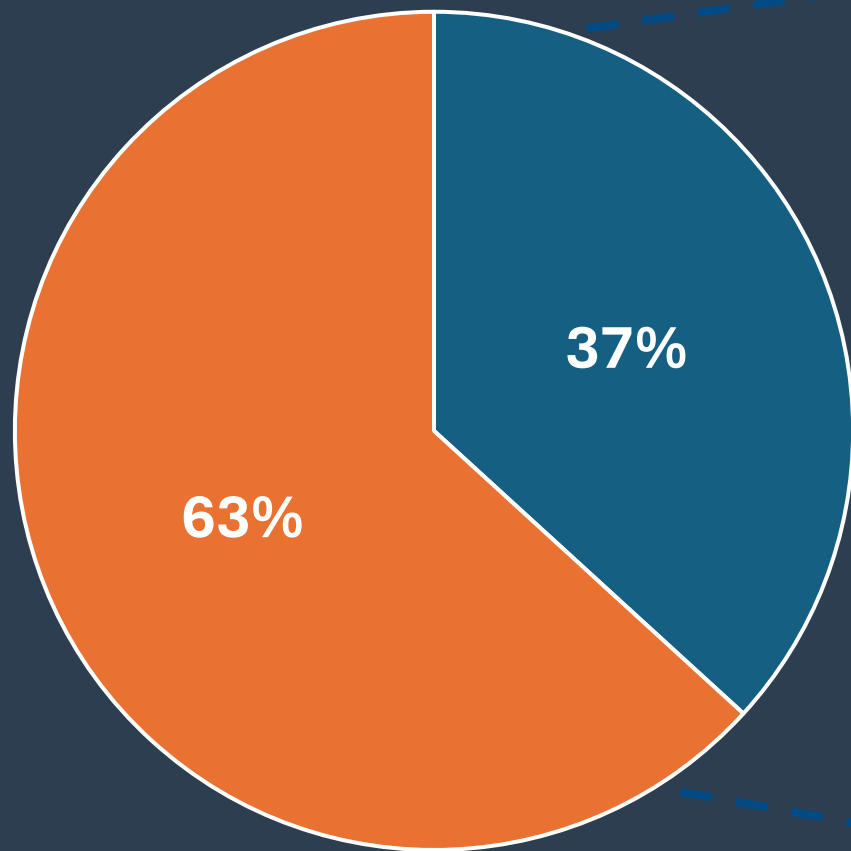




**SECRETARIADO EJECUTIVO**

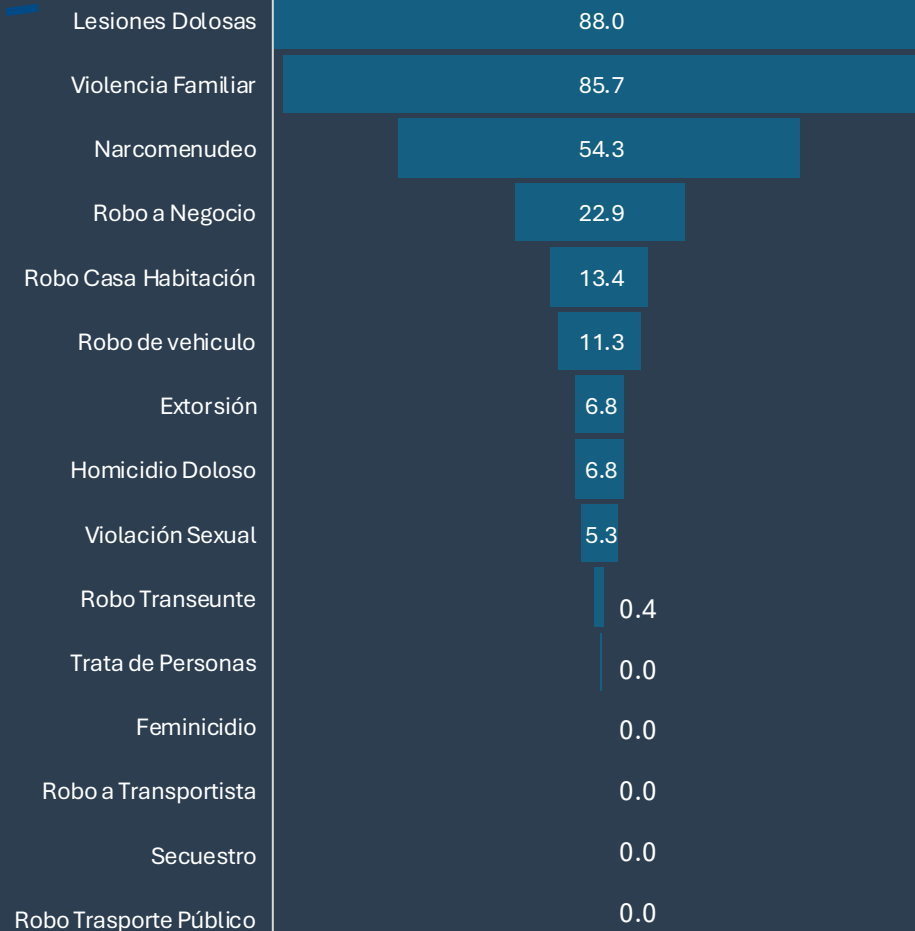
SECRETARIADO EJECUTIVO DEL SISTEMA ESTATAL DE SEGURIDAD PÚBLICA

Acumulados:  
Enero a Abril 2026



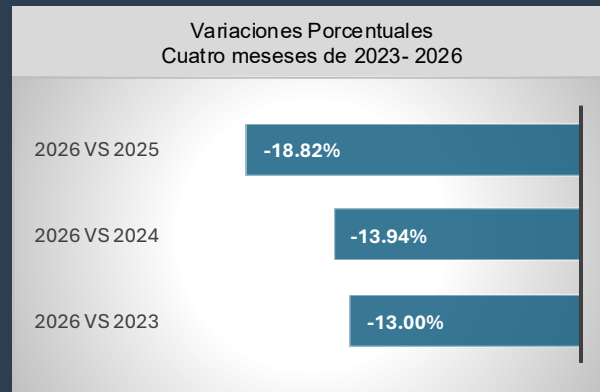
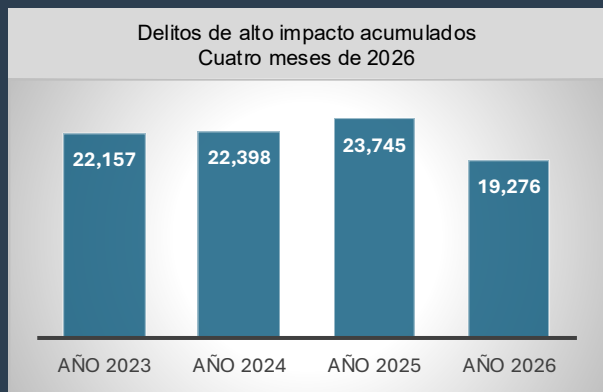
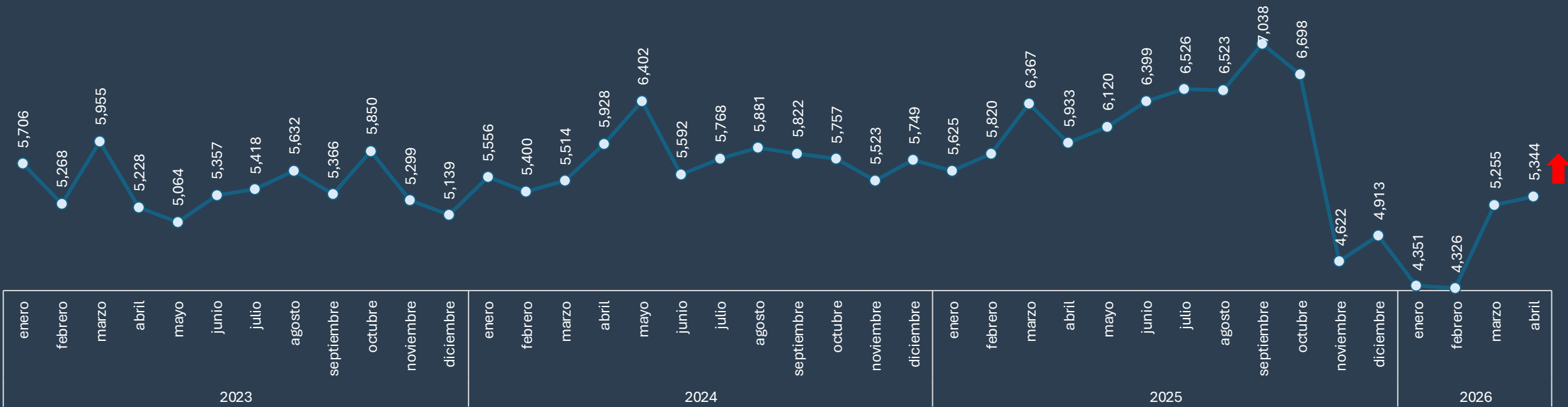
■ Delitos de Alto Impacto ■ Delitos de Bajo Impacto

Tasa por cada 100 mil hab.  
Cuatro meses de 2026



Distribución Porcentual de Delitos de Alto Impacto  
Carpetas de Investigación Iniciadas

# Histórico mensual



Incremento

**+ 1.69%**

Respecto al mes anterior  
(Marzo 2026)



# SECRETARIADO EJECUTIVO

SECRETARIADO EJECUTIVO DEL SISTEMA ESTATAL DE SEGURIDAD PÚBLICA



## Posición Nacional por cada 100 mil hab. Cuatro meses de 2026

Posición	Estado	Tasa
1	Colima	443.0
2	Baja California	375.5
3	San Luis Potosí	326.9
4	Chihuahua	326.9
5	Aguascalientes	318.8
6	Baja California Sur	304.3
<b>7</b>	<b>Guanajuato</b>	<b>296.4</b>
8	Quintana Roo	293.5
9	Morelos	254.8
10	Coahuila de Zaragoza	248.2
11	Querétaro	241.6
12	Ciudad de México	238.7
13	Estado de México	223.1
14	Nuevo León	219.1
15	Hidalgo	215.3
16	Tabasco	210.7
<b>17</b>	<b>Nacional</b>	<b>191.8</b>
18	Sinaloa	187.5
19	Sonora	176.5
20	Puebla	170.7
21	Durango	151.6
22	Jalisco	148.7
23	Zacatecas	147.3
24	Veracruz	141.3
25	Tamaulipas	129.5
26	Michoacán	123.0
27	Guererro	93.4
28	Nayarit	87.9
29	Oaxaca	80.7
30	Campeche	70.3
31	Tlaxcala	25.7
32	Yucatán	25.6
33	Chiapas	19.3

Con tecnología de Bing  
© Microsoft, TomTom



# SECRETARIADO EJECUTIVO

SECRETARIADO EJECUTIVO DEL SISTEMA ESTATAL DE SEGURIDAD PÚBLICA

# Total de Delitos de Alto Impacto

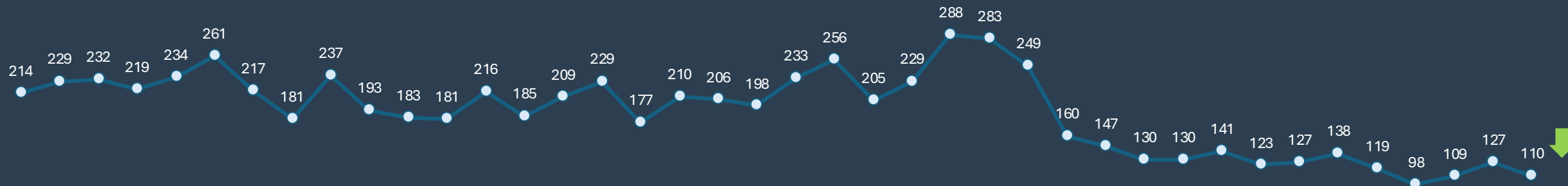
## Histórico mensual de carpetas de investigación iniciadas

# DELITOS CONTRA LA VIDA Y LA INTEGRIDAD CORPORAL

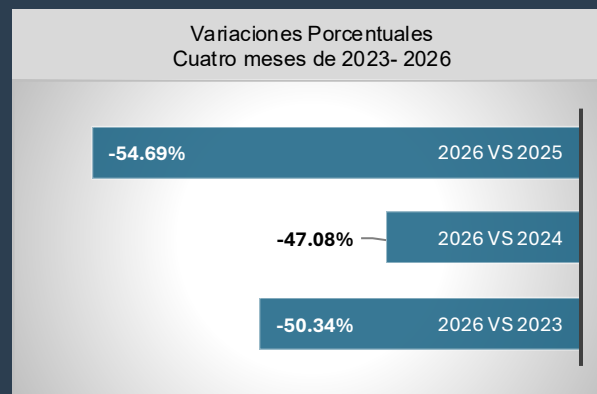
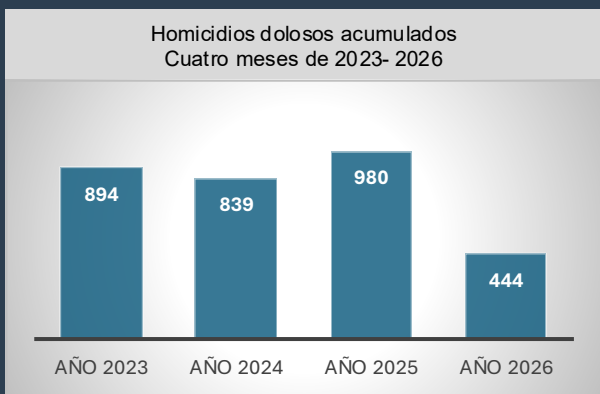
Abril 2026



# Histórico mensual



2023												2024												2025												2026			
enero	febrero	marzo	abril	mayo	junio	julio	agosto	septiembre	octubre	noviembre	diciembre	enero	febrero	marzo	abril	mayo	junio	julio	agosto	septiembre	octubre	noviembre	diciembre	enero	febrero	marzo	abril	mayo	junio	julio	agosto	septiembre	octubre	noviembre	diciembre	enero	febrero	marzo	abril



Disminución

**- 13.39%**

Respecto al mes anterior  
(Marzo 2026)

# Carpetas de Investigación Iniciadas

Homicidios Dolosos





**SECRETARIADO EJECUTIVO**

SECRETARIADO EJECUTIVO DEL SISTEMA ESTATAL DE SEGURIDAD PÚBLICA



Posición Nacional por cada 100 mil hab.  
Cuatro meses de 2026

Posición	Estado	Tasa
1	Colima	27.1
2	Morelos	17.1
3	Chihuahua	13.8
4	Sinaloa	10.9
5	Baja California	10.0
6	Sonora	7.6
7	Tabasco	7.4
8	Guerrero	7.4
9	<b>Guanajuato</b>	<b>6.8</b>
10	Oaxaca	6.4
11	Michoacán	4.4
12	Nacional	4.0
13	Veracruz	3.7
14	Campeche	3.0
15	Puebla	3.0
16	Jalisco	2.8
17	Ciudad de México	2.6
18	Tlaxcala	2.6
19	Nuevo León	2.4
20	Quintana Roo	2.0
21	Hidalgo	1.9
22	Estado de México	1.8
23	Chiapas	1.8
24	Baja California Sur	1.8
25	Tamaulipas	1.6
26	Nayarit	1.4
27	Aguascalientes	1.4
28	Querétaro	1.3
29	Zacatecas	1.2
30	Durango	0.8
31	Coahuila de Zaragoza	0.6
32	San Luis Potosí	0.5
33	Yucatán	0.4

Con tecnología de Bing  
© Microsoft, TomTom



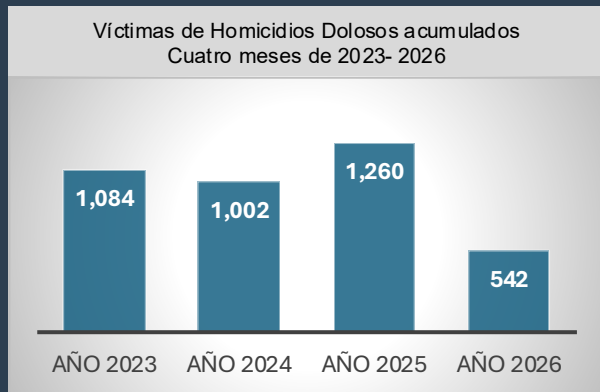
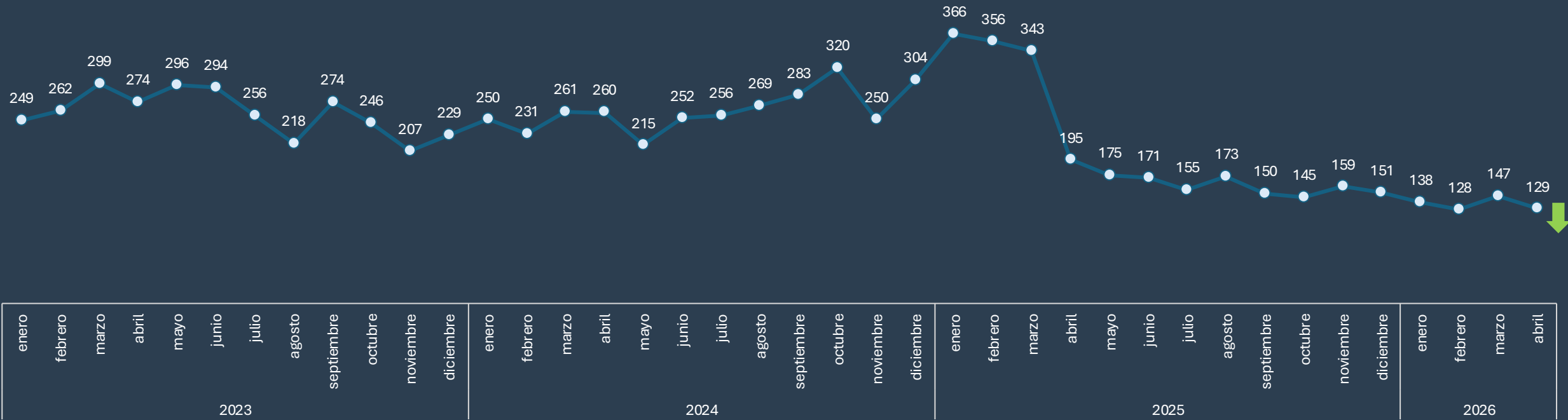
**SECRETARIADO EJECUTIVO**

SECRETARIADO EJECUTIVO DEL SISTEMA ESTATAL DE SEGURIDAD PÚBLICA

# Carpetas de Investigación Iniciadas

Homicidios Dolosos

# Histórico mensual



Disminución

**- 12.24%**

Respecto al mes anterior  
(Marzo 2026)



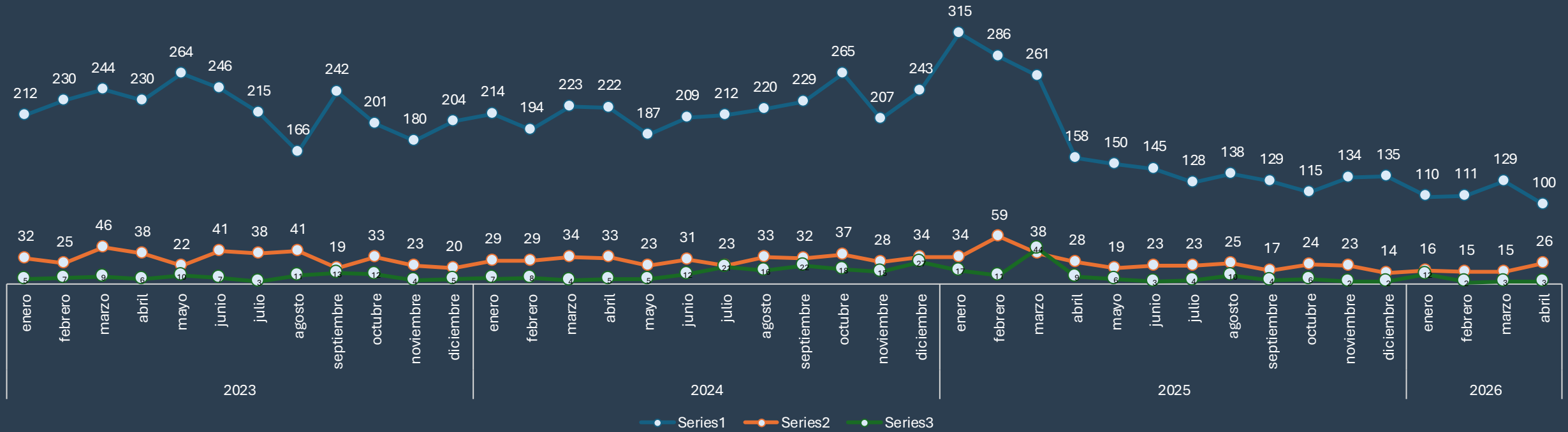


# SECRETARIADO EJECUTIVO

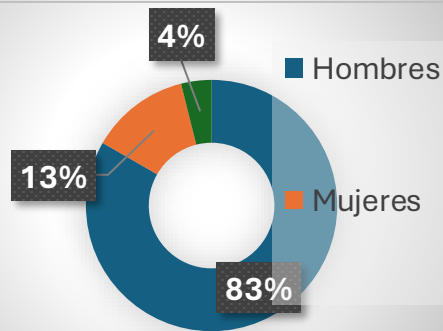
SECRETARIADO EJECUTIVO DEL SISTEMA ESTATAL DE SEGURIDAD PÚBLICA



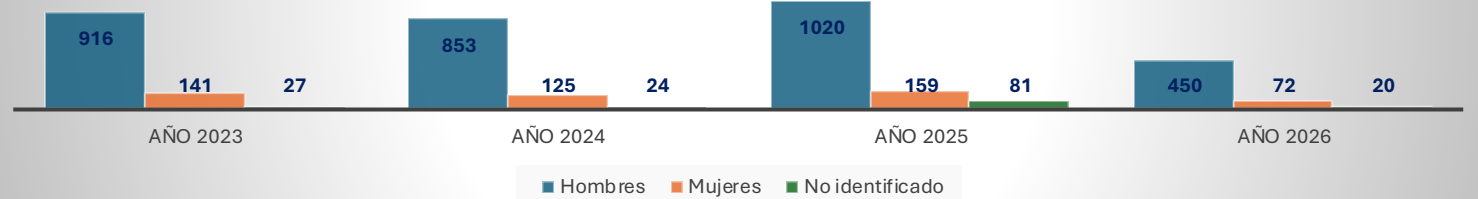
# Histórico mensual



Variación porcentual de Víctimas por sexo 2023-2026



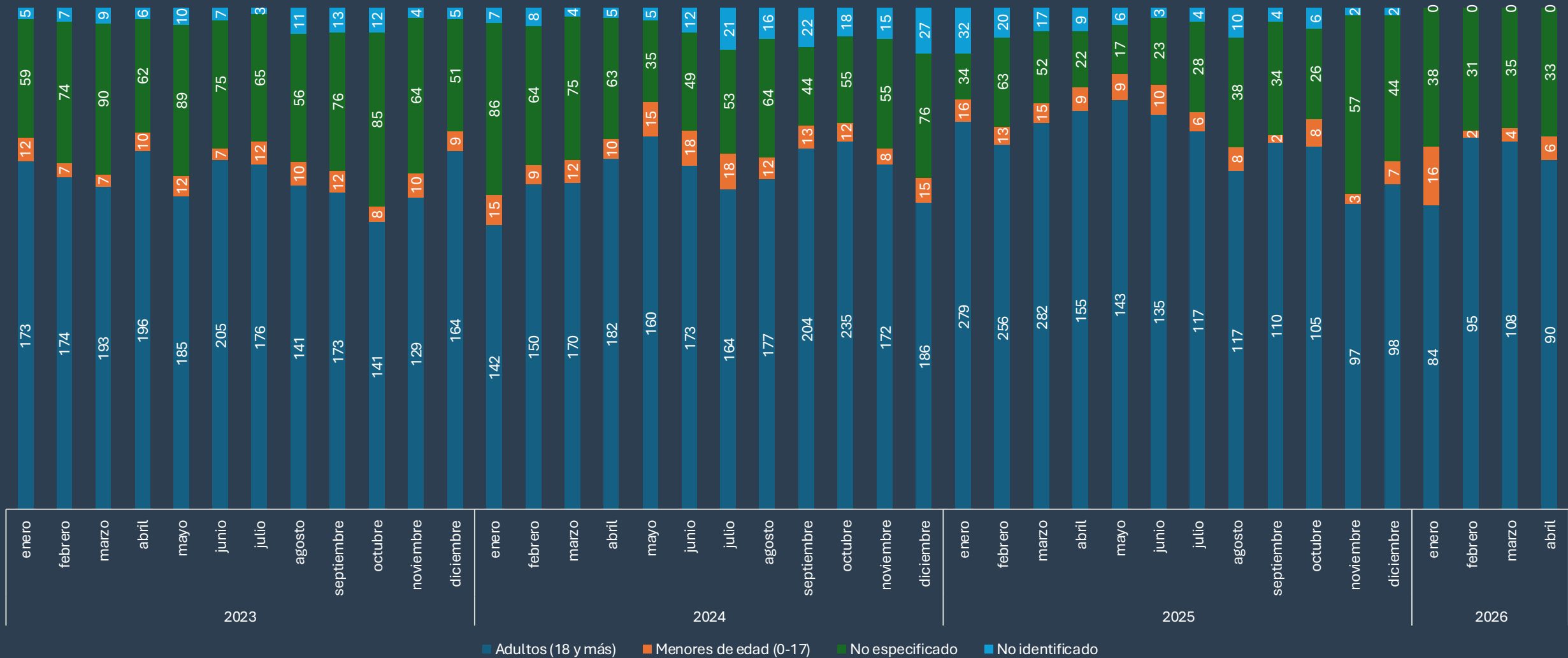
Víctimas de Homicidio Doloso por sexo Cuatro meses de 2023- 2026



# Víctimas

## Homicidios Dolosos por Sexo

# Histórico mensual



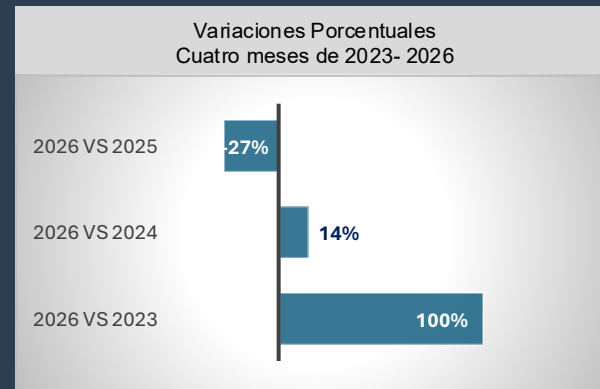
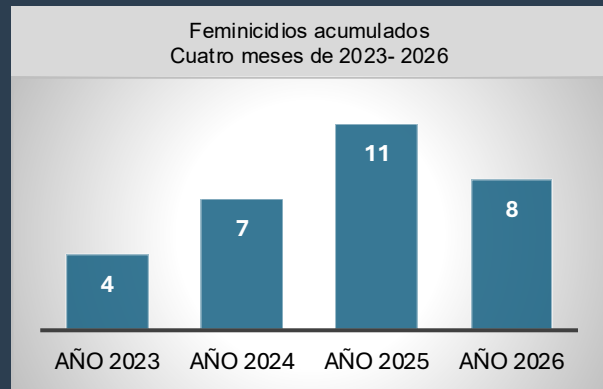
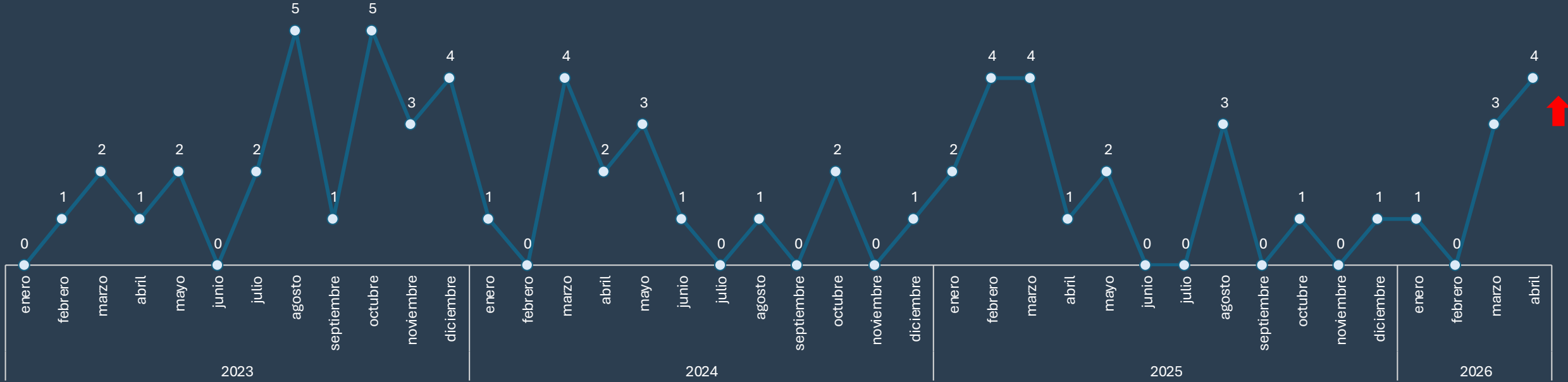
■ Adultos (18 y más) ■ Menores de edad (0-17) ■ No especificado ■ No identificado



# Víctimas

## Homicidios Dolosos Rango de Edad

# Histórico mensual



Incremento

**+ 33.33%**

Respecto al mes anterior  
(Marzo 2026)



# Carpetas de Investigación Iniciadas

Feminicidios



**SECRETARIADO EJECUTIVO**

SECRETARIADO EJECUTIVO DEL SISTEMA ESTATAL DE SEGURIDAD PÚBLICA

Posición Nacional por cada 100 mil mujeres  
Cuatro meses de 2026



Posición	Estado	Tasa
1	Sinaloa	1.43
2	Morelos	1.22
3	Baja California Sur	0.68
4	Sonora	0.64
5	Chihuahua	0.54
6	Tamaulipas	0.53
7	Colima	0.52
8	Durango	0.51
9	Chiapas	0.51
10	Campeche	0.41
11	Quintana Roo	0.38
12	Guerrero	0.32
13	Tabasco	0.32
<b>Nacional</b>	<b>Nacional</b>	<b>0.30</b>
14	Ciudad de México	0.29
15	Michoacán	0.27
16	Tlaxcala	0.27
17	Baja California	0.25
18	Guanajuato	0.24
19	Zacatecas	0.23
20	Oaxaca	0.22
21	Veracruz	0.21
22	San Luis Potosí	0.20
23	Nuevo León	0.19
24	Estado de México	0.16
25	Jalisco	0.16
26	Nayarit	0.15
27	Querétaro	0.15
28	Puebla	0.08
29	Yucatán	0.08
30	Coahuila de Zaragoza	0.06
31	Hidalgo	0.06
32	Aguascalientes	0.00

Con tecnología de Bing  
© Microsoft, TomTom



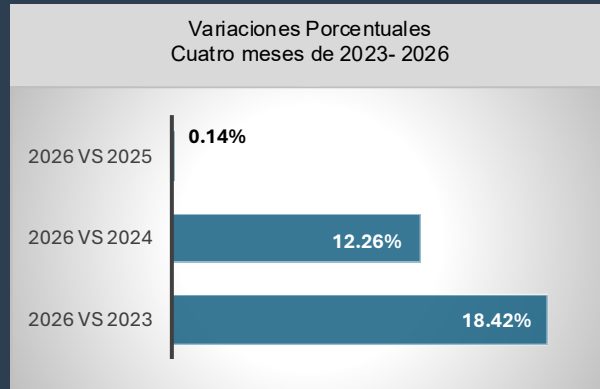
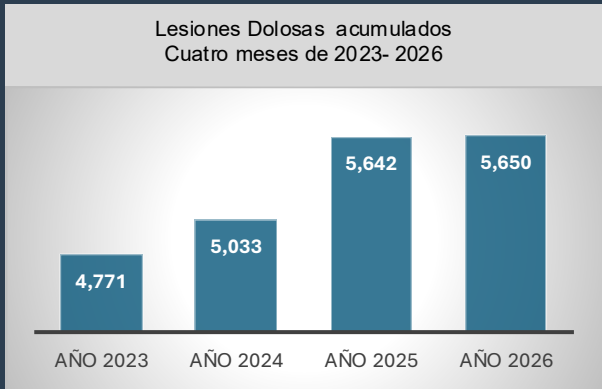
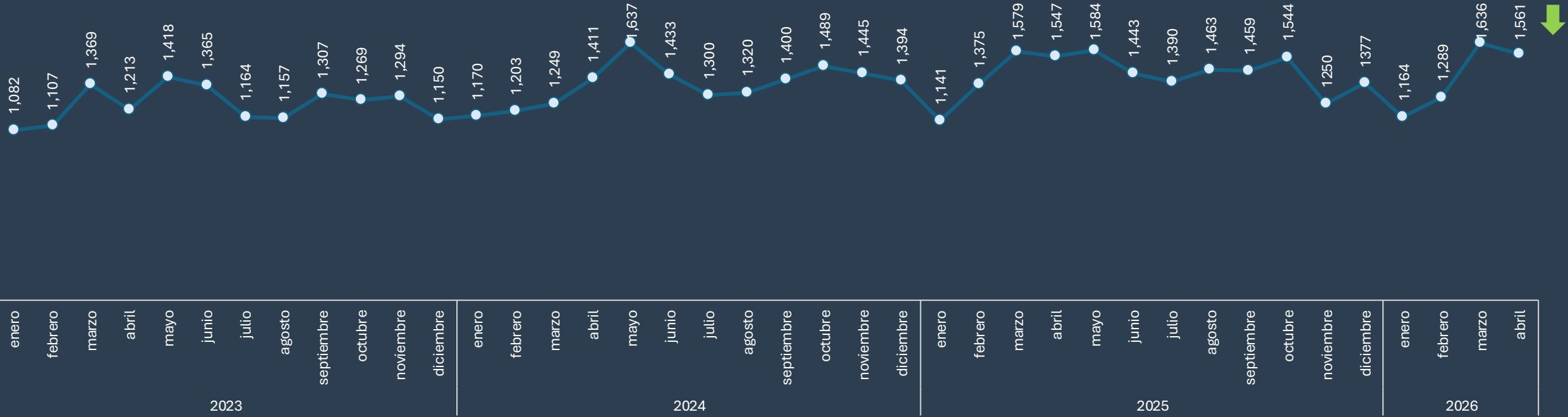
**SECRETARIADO EJECUTIVO**

SECRETARIADO EJECUTIVO DEL SISTEMA ESTATAL DE SEGURIDAD PÚBLICA

# Carpetas de Investigación Iniciadas

Feminicidios

# Histórico mensual



Disminución

**- 4.58%**

Respecto al mes anterior  
(Marzo 2026)

# Carpetas de Investigación Iniciadas

Lesiones Dolosas



# SECRETARIADO EJECUTIVO

SECRETARIADO EJECUTIVO DEL SISTEMA ESTATAL DE SEGURIDAD PÚBLICA



Posición Nacional por cada 100 mil hab.  
Cuatro meses de 2026

Posición	Estado	Tasa
1	Guanajuato	88.0
2	Estado de México	74.3
3	Aguascalientes	71.1
4	Baja California Sur	60.8
5	Chihuahua	56.4
6	Hidalgo	53.2
7	Querétaro	51.9
8	Colima	49.7
9	Quintana Roo	49.0
10	Coahuila de Zaragoza	48.5
11	Tabasco	47.9
12	San Luis Potosí	45.5
13	Michoacán	44.8
14	Sinaloa	44.0
15	Baja California	39.4
	Nacional	37.8
16	Durango	33.9
17	Jalisco	33.5
18	Zacatecas	31.0
19	Veracruz	26.2
20	Guerrero	25.4
21	Puebla	21.3
22	Tamaulipas	20.2
23	Oaxaca	19.6
24	Ciudad de México	17.7
25	Sonora	17.1
26	Nayarit	16.2
27	Campeche	15.0
28	Nuevo León	13.1
29	Morelos	10.3
30	Yucatán	7.8
31	Tlaxcala	1.4
32	Chiapas	1.1

Con tecnología de Bing  
© Microsoft, TomTom



# SECRETARIADO EJECUTIVO

SECRETARIADO EJECUTIVO DEL SISTEMA ESTATAL DE SEGURIDAD PÚBLICA

# Carpetas de Investigación Iniciadas

## Lesiones Dolosas

# DELITOS CONTRA EL PATRIMONIO

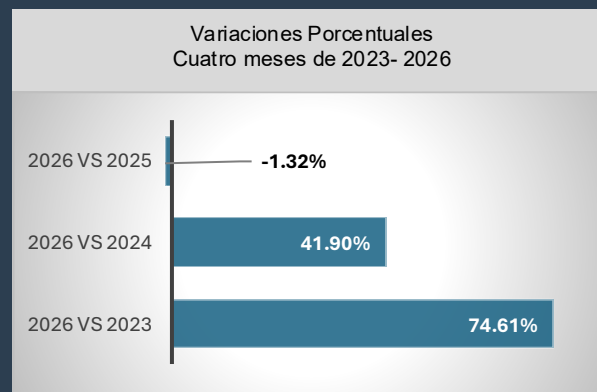
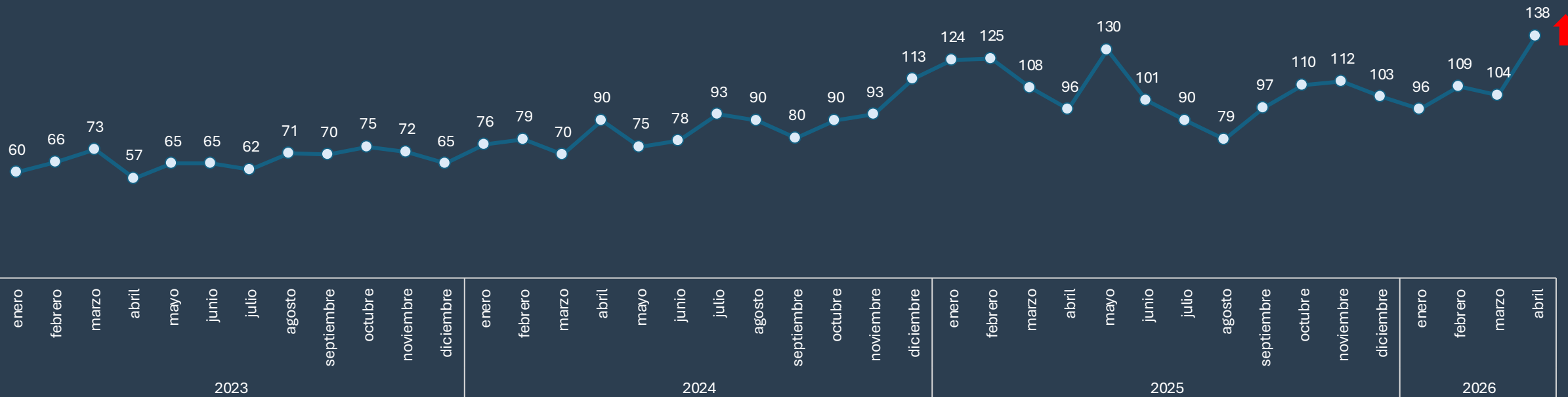
Abril 2026



SECRETARIADO  
EJECUTIVO

SECRETARIADO EJECUTIVO DEL  
SISTEMA ESTATAL DE SEGURIDAD PÚBLICA

# Histórico mensual



Incremento

**+ 32.69%**

Respecto al mes anterior  
(Marzo 2026)



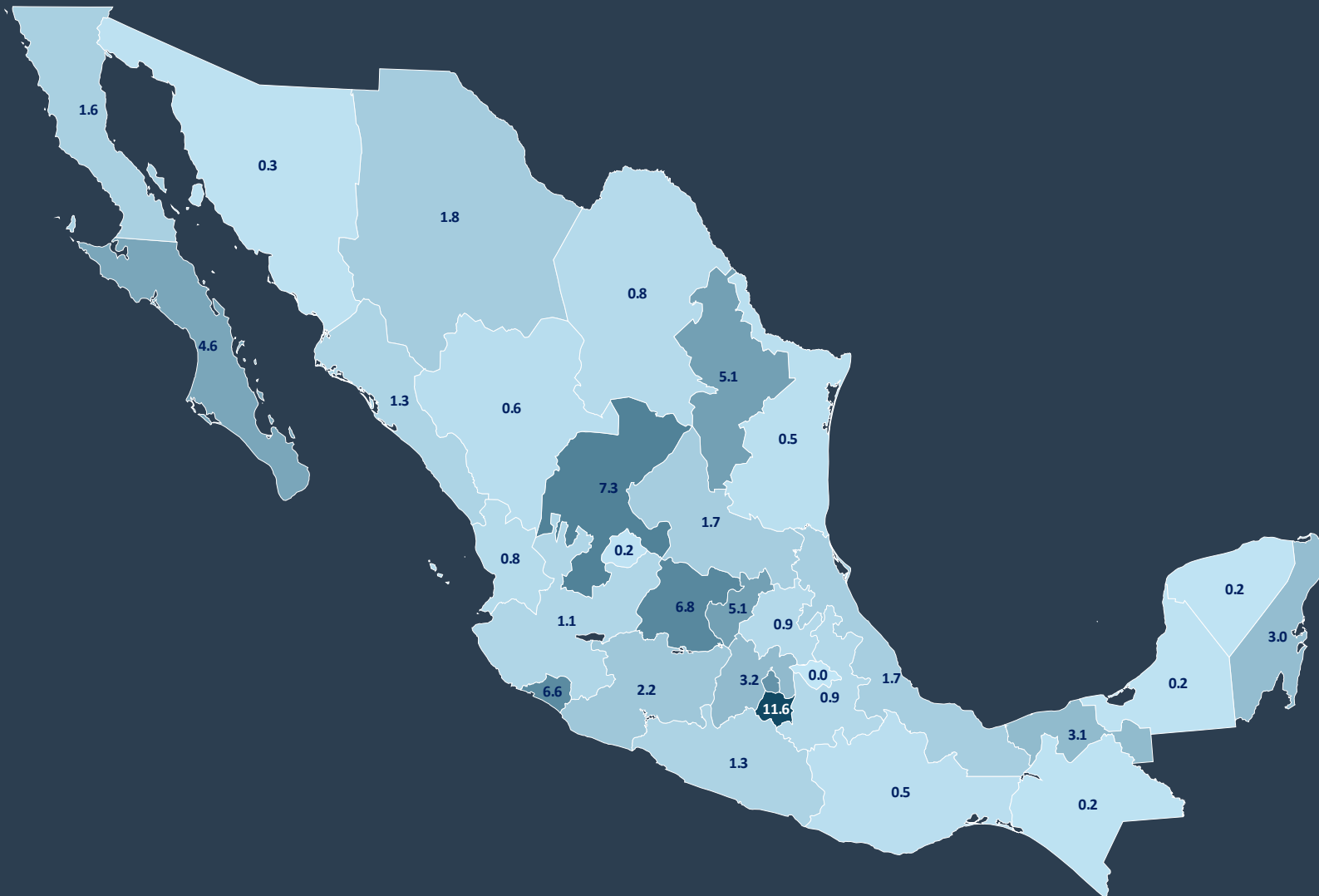
# Carpetas de Investigación Iniciadas

## Extorsión



**SECRETARIADO EJECUTIVO**

SECRETARIADO EJECUTIVO DEL SISTEMA ESTATAL DE SEGURIDAD PÚBLICA



Posición Nacional por cada 100 mil hab.  
Cuatro meses de 2026

Posición	Estado	Tasa
1	Morelos	11.6
2	Zacatecas	7.3
3	Guanajuato	6.8
4	Colima	6.6
5	Ciudad de México	6.0
6	Querétaro	5.1
7	Nuevo León	5.1
8	Baja California Sur	4.6
9	Estado de México	3.2
10	Tabasco	3.1
11	Quintana Roo	3.0
<b>Nacional</b>	<b>Nacional</b>	<b>2.6</b>
12	Michoacán	2.2
13	Chihuahua	1.8
14	San Luis Potosí	1.7
15	Veracruz	1.7
16	Baja California	1.6
17	Guerrero	1.3
18	Sinaloa	1.3
19	Jalisco	1.1
20	Puebla	0.9
21	Hidalgo	0.9
22	Coahuila de Zaragoza	0.8
23	Nayarit	0.8
24	Durango	0.6
25	Oaxaca	0.5
26	Tamaulipas	0.5
27	Sonora	0.3
28	Chiapas	0.2
29	Campeche	0.2
30	Aguascalientes	0.2
31	Yucatán	0.2
32	Tlaxcala	0.0

Con tecnología de Bing  
© Microsoft, TomTom



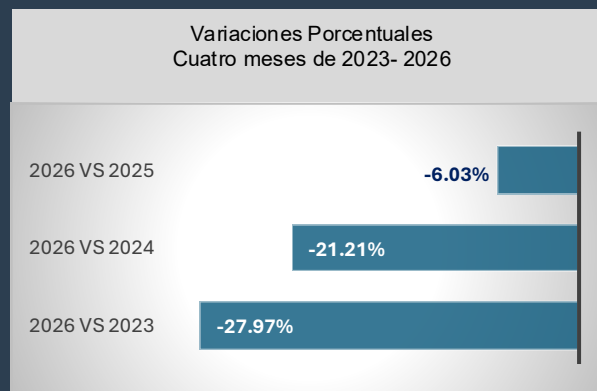
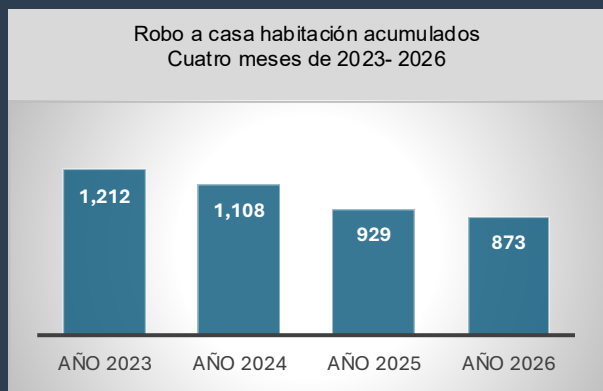
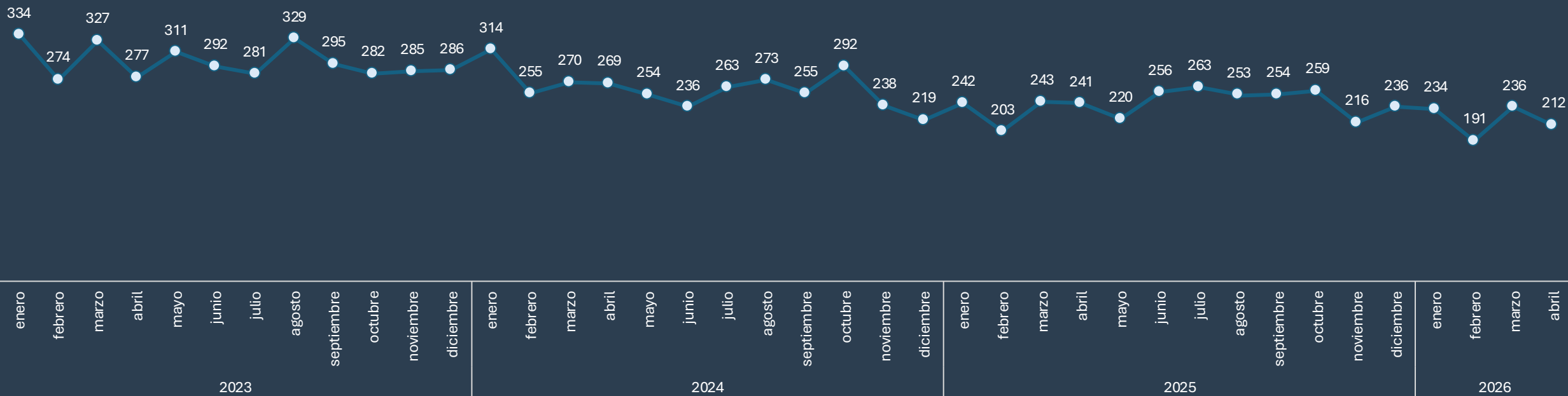
**SECRETARIADO EJECUTIVO**

SECRETARIADO EJECUTIVO DEL SISTEMA ESTATAL DE SEGURIDAD PÚBLICA

# Carpetas de Investigación Iniciadas

Extorsión

# Histórico mensual



**Disminución**

**- 10.17%**

Respecto al mes anterior  
(Marzo 2026)



# Carpetas de Investigación Iniciadas

Robo Casa Habitación



**SECRETARIADO EJECUTIVO**

SECRETARIADO EJECUTIVO DEL SISTEMA ESTATAL DE SEGURIDAD PÚBLICA



Posición Nacional por cada 100 mil hab.  
Cuatro meses de 2026

Posición	Estado	Tasa
1	Aguascalientes	34.3
2	Baja California Sur	31.7
3	Colima	20.2
4	Morelos	17.4
5	Hidalgo	16.2
6	Querétaro	16.2
7	Chihuahua	15.8
8	Quintana Roo	14.5
<b>9</b>	<b>Guanajuato</b>	<b>13.4</b>
10	Baja California	12.6
11	Puebla	8.9
12	Ciudad de México	8.0
	<b>Nacional</b>	<b>7.9</b>
13	Coahuila de Zaragoza	7.8
14	Tamaulipas	7.5
15	Tabasco	7.3
16	Zacatecas	7.2
17	Veracruz	6.7
18	Jalisco	6.4
19	Michoacán	6.3
20	Estado de México	6.1
21	San Luis Potosí	5.6
22	Durango	5.5
23	Tlaxcala	5.1
24	Nuevo León	4.9
25	Sinaloa	4.7
26	Yucatán	3.8
27	Nayarit	3.5
28	Oaxaca	3.3
29	Campeche	3.0
30	Sonora	2.5
31	Guerrero	1.9
32	Chiapas	0.6

Con tecnología de Bing  
© Microsoft, TomTom



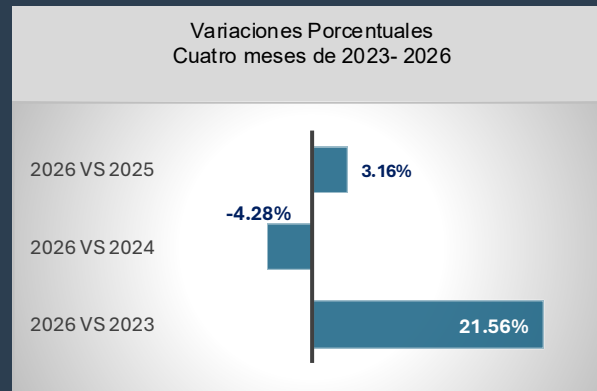
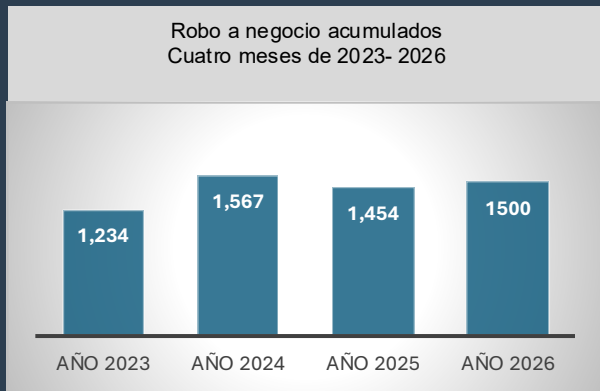
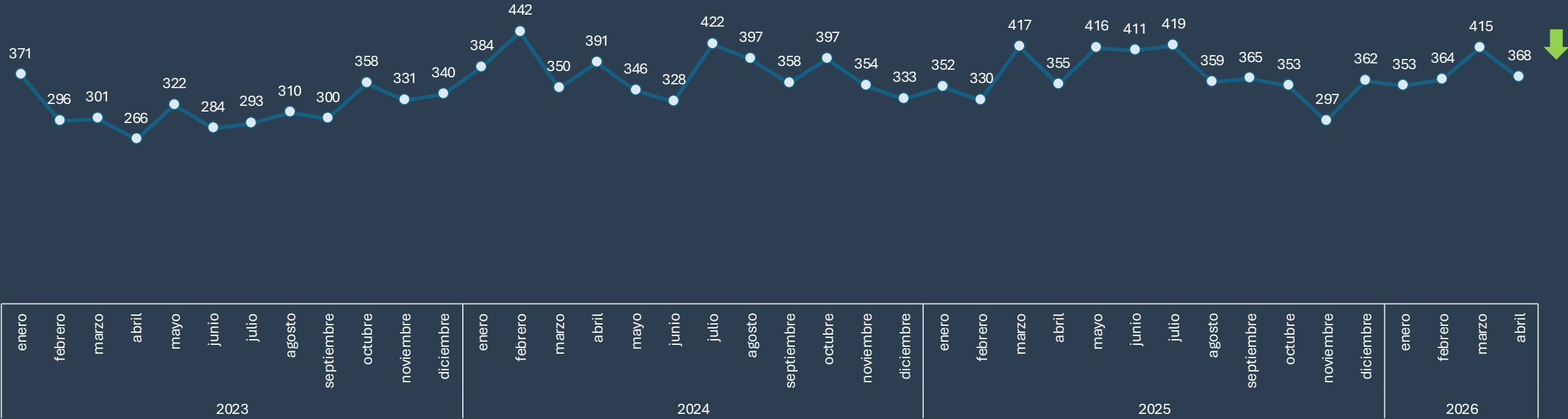
**SECRETARIADO EJECUTIVO**

SECRETARIADO EJECUTIVO DEL SISTEMA ESTATAL DE SEGURIDAD PÚBLICA

# Carpetas de Investigación Iniciadas

Robo Casa Habitación

# Histórico mensual



Disminución

**- 11.33%**

Respecto al mes anterior  
(Marzo 2026)



# Carpetas de Investigación Iniciadas

Robo a Negocio



# SECRETARIADO EJECUTIVO

SECRETARIADO EJECUTIVO DEL SISTEMA ESTATAL DE SEGURIDAD PÚBLICA



## Posición Nacional por cada 100 mil hab. Cuatro meses de 2026

Posición	Estado	Tasa
1	Aguascalientes	36.7
2	Querétaro	35.0
3	Ciudad de México	32.4
4	Baja California	32.3
5	Estado de México	24.4
<b>6</b>	<b>Guanajuato</b>	<b>22.9</b>
7	Quintana Roo	22.6
8	Tabasco	21.4
9	Hidalgo	21.0
10	Baja California Sur	19.9
11	Morelos	18.6
12	Sinaloa	17.4
13	Veracruz	17.4
14	Colima	15.9
	<b>Nacional</b>	<b>15.8</b>
15	Puebla	15.4
16	Chihuahua	15.2
17	Tamaulipas	12.8
18	Jalisco	10.5
19	Michoacán	9.2
20	Campeche	9.2
21	San Luis Potosí	7.8
22	Oaxaca	5.2
23	Nuevo León	5.0
24	Durango	5.0
25	Coahuila de Zaragoza	4.9
26	Guerrero	4.3
27	Zacatecas	4.1
28	Tlaxcala	3.7
29	Sonora	3.6
30	Yucatán	3.1
31	Chiapas	0.7
32	Nayarit	0.0

Con tecnología de Bing © Microsoft, TomTom



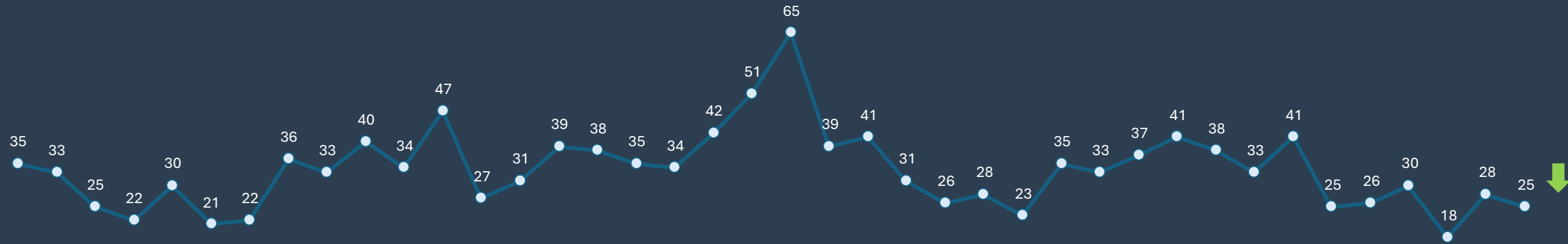
# SECRETARIADO EJECUTIVO

SECRETARIADO EJECUTIVO DEL SISTEMA ESTATAL DE SEGURIDAD PÚBLICA

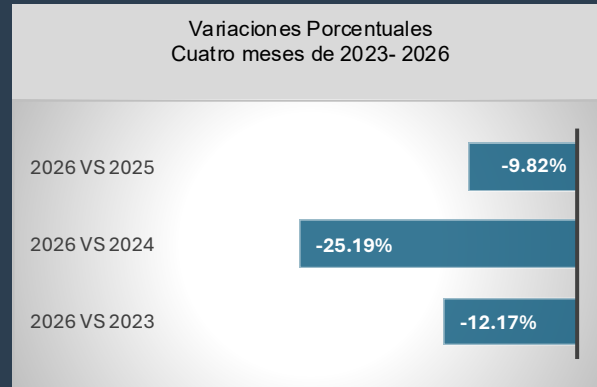
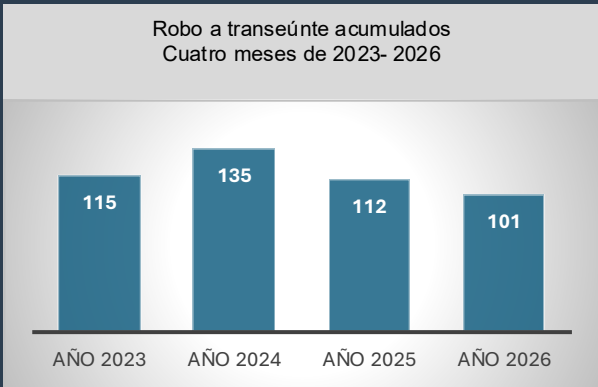
# Carpetas de Investigación Iniciadas

## Robo a Negocio

# Histórico mensual



2023												2024				2025				2026																			
enero	febrero	marzo	abril	mayo	junio	julio	agosto	septiembre	octubre	noviembre	diciembre	enero	febrero	marzo	abril	mayo	junio	julio	agosto	septiembre	octubre	noviembre	diciembre	enero	febrero	marzo	abril	mayo	junio	julio	agosto	septiembre	octubre	noviembre	diciembre	enero	febrero	marzo	abril



Disminución

**- 10.71%**

Respecto al mes anterior  
(Marzo 2026)



# Carpetas de Investigación Iniciadas

Robo a Transeúnte



**SECRETARIADO EJECUTIVO**

SECRETARIADO EJECUTIVO DEL SISTEMA ESTATAL DE SEGURIDAD PÚBLICA



Posición Nacional por cada 100 mil hab. Cuatro meses de 2026

Posición	Estado	Tasa	
1	Baja California	30.3	
2	Aguascalientes	26.9	
3	Estado de México	24.0	
4	Ciudad de México	23.8	
5	Puebla	17.5	
6	Quintana Roo	16.5	
7	Jalisco	13.3	
8	Morelos	11.0	
<b>Nacional</b>			<b>10.2</b>
9	Nuevo León	10.2	
10	Querétaro	9.8	
11	San Luis Potosí	8.4	
12	Veracruz	4.8	
13	Hidalgo	4.3	
14	Colima	4.2	
15	Tabasco	4.1	
16	Michoacán	3.3	
17	Baja California Sur	3.2	
18	Oaxaca	2.4	
19	Coahuila de Zaragoza	1.9	
20	Chihuahua	1.7	
21	<b>Guanajuato</b>	<b>1.5</b>	
22	Tlaxcala	1.5	
23	Yucatán	1.4	
24	Sonora	1.3	
25	Zacatecas	1.2	
26	Durango	1.1	
27	Tamaulipas	0.6	
28	Campeche	0.4	
29	Guerrero	0.2	
30	Chiapas	0.1	
31	Sinaloa	0.1	
32	Nayarit	0.0	

Con tecnología de Bing © Microsoft, TomTom



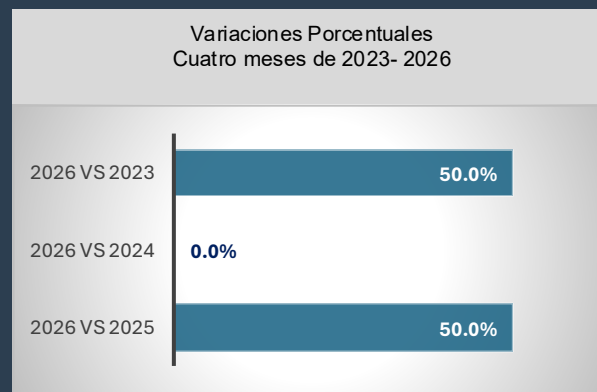
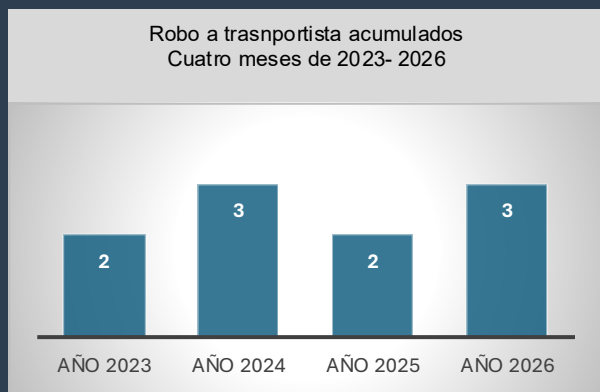
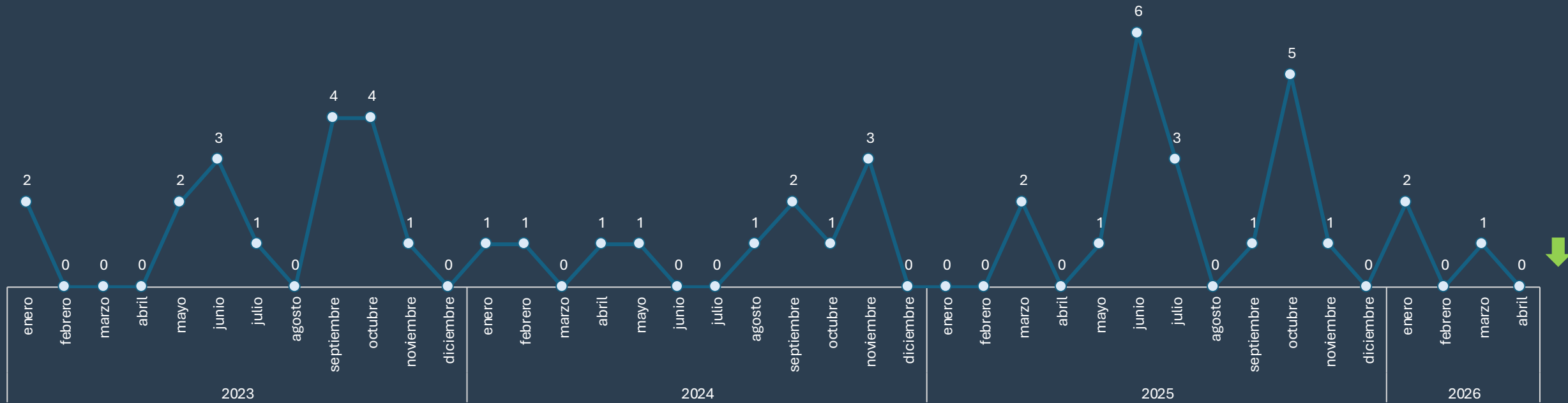
**SECRETARIADO EJECUTIVO**

SECRETARIADO EJECUTIVO DEL SISTEMA ESTATAL DE SEGURIDAD PÚBLICA

# Carpetas de Investigación Iniciadas

Robo a Transeúnte

# Histórico mensual



Disminución

**- 100%**

Respecto al mes anterior  
(Marzo 2026)



# Carpetas de Investigación Iniciadas

Robo a Transportista



**SECRETARIADO EJECUTIVO**

SECRETARIADO EJECUTIVO DEL SISTEMA ESTATAL DE SEGURIDAD PÚBLICA



Posición Nacional por cada 100 mil hab. Cuatro meses de 2026

Posición	Estado	Tasa
1	Puebla	5.5
2	Estado de México	4.9
3	San Luis Potosí	4.1
4	Michoacán	1.9
5	Nacional	1.3
6	Tabasco	0.9
7	Tlaxcala	0.8
8	Oaxaca	0.6
9	Jalisco	0.4
10	Colima	0.4
11	Nuevo León	0.4
12	Veracruz	0.3
13	Hidalgo	0.2
14	Morelos	0.2
15	Baja California	0.2
16	Chihuahua	0.2
17	Ciudad de México	0.2
18	Quintana Roo	0.1
19	Zacatecas	0.1
20	Baja California Sur	0.1
21	Aguascalientes	0.1
22	Sonora	0.1
23	Guanajuato	0.0
24	Tamaulipas	0.0
25	Campeche	0.0
26	Coahuila de Zaragoza	0.0
27	Chiapas	0.0
28	Durango	0.0
29	Guerrero	0.0
30	Nayarit	0.0
31	Querétaro	0.0
32	Sinaloa	0.0
33	Yucatán	0.0

Con tecnología de Bing © Microsoft, TomTom



**SECRETARIADO EJECUTIVO**

SECRETARIADO EJECUTIVO DEL SISTEMA ESTATAL DE SEGURIDAD PÚBLICA

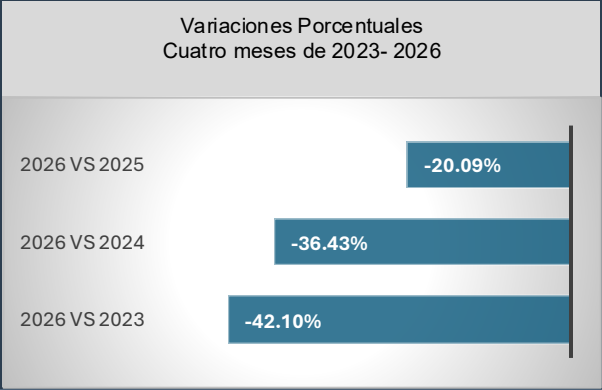
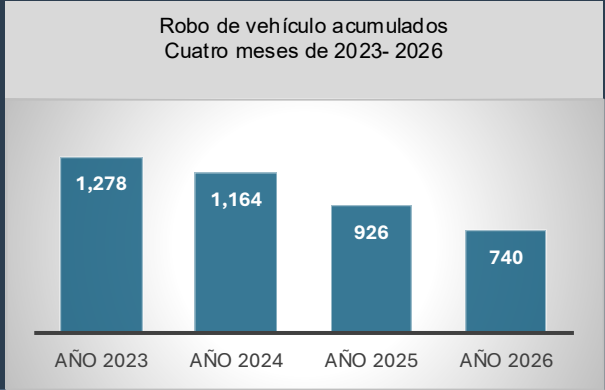
# Carpetas de Investigación Iniciadas

Robo a Transportista

# Histórico mensual



2023												2024												2025												2026			
enero	febrero	marzo	abril	mayo	junio	julio	agosto	septiembre	octubre	noviembre	diciembre	enero	febrero	marzo	abril	mayo	junio	julio	agosto	septiembre	octubre	noviembre	diciembre	enero	febrero	marzo	abril	mayo	junio	julio	agosto	septiembre	octubre	noviembre	diciembre	enero	febrero	marzo	abril



**Disminución**

**- 16.06%**

Respecto al mes anterior  
(Marzo 2026)

# Carpetas de Investigación Iniciadas

## Robo de Vehículo



**SECRETARIADO EJECUTIVO**

SECRETARIADO EJECUTIVO DEL SISTEMA ESTATAL DE SEGURIDAD PÚBLICA



Posición Nacional por cada 100 mil hab.  
Cuatro meses de 2026

Posición	Estado	Tasa	
1	Baja California	52.7	
2	Morelos	30.1	
3	Sinaloa	28.5	
4	Puebla	26.6	
5	Querétaro	25.2	
6	Jalisco	21.7	
7	Michoacán	21.3	
8	Chihuahua	20.1	
9	Estado de México	17.3	
10	Hidalgo	17.3	
11	Sonora	15.2	
<b>Nacional</b>			<b>14.5</b>
12	Colima	12.3	
13	Tamaulipas	11.8	
14	Zacatecas	11.7	
15	Veracruz	11.7	
16	<b>Guanajuato</b>	<b>11.3</b>	
17	Guerro	11.1	
18	Tabasco	11.0	
19	Baja California Sur	10.5	
20	Nayarit	9.6	
21	San Luis Potosí	9.3	
22	Quintana Roo	8.5	
23	Ciudad de México	7.9	
24	Oaxaca	6.4	
25	Durango	5.8	
26	Aguascalientes	5.7	
27	Tlaxcala	4.5	
28	Coahuila de Zaragoza	2.1	
29	Nuevo León	1.7	
30	Chiapas	1.3	
31	Yucatán	0.7	
32	Campeche	0.1	

Con tecnología de Bing  
© Microsoft, TomTom



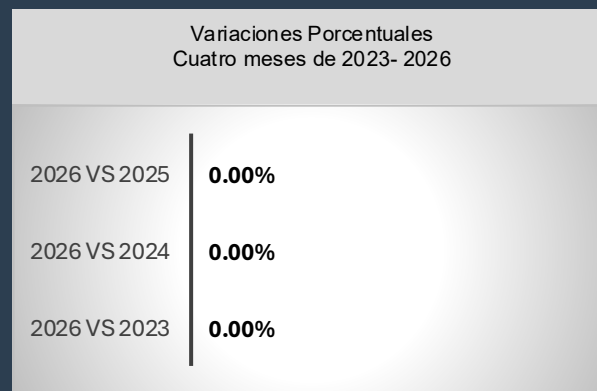
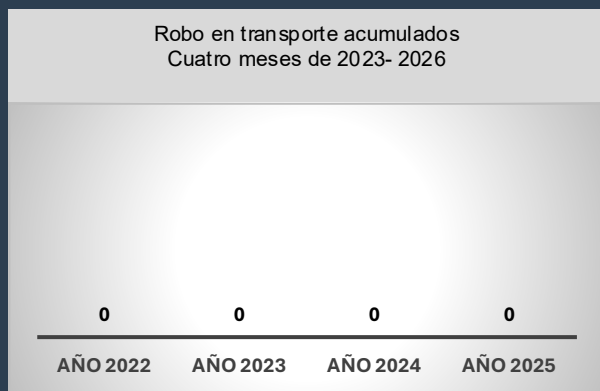
**SECRETARIADO EJECUTIVO**

SECRETARIADO EJECUTIVO DEL SISTEMA ESTATAL DE SEGURIDAD PÚBLICA

# Carpetas de Investigación Iniciadas

Robo de Vehículo

# Histórico mensual



Sin Variación

0.0%

Respecto al mes anterior  
(Marzo 2026)

# Carpetas de Investigación Iniciadas

Robo en Transporte





# SECRETARIADO EJECUTIVO

SECRETARIADO EJECUTIVO DEL SISTEMA ESTATAL DE SEGURIDAD PÚBLICA



## Posición Nacional por cada 100 mil hab. Cuatro meses de 2026

Posición	Estado	Tasa
1	Ciudad de México	13.2
2	Puebla	8.1
3	Estado de México	6.9
	<b>Nacional</b>	<b>2.4</b>
4	Hidalgo	1.2
5	Querétaro	0.8
6	Tabasco	0.4
7	Morelos	0.4
8	Quintana Roo	0.4
9	Michoacán	0.3
10	Aguascalientes	0.3
11	Nuevo León	0.3
12	Baja California	0.3
13	Zacatecas	0.1
14	Baja California Sur	0.1
15	Jalisco	0.1
16	Coahuila de Zaragoza	0.1
17	Veracruz	0.1
18	San Luis Potosí	0.0
19	Chihuahua	0.0
20	Campeche	0.0
21	Colima	0.0
22	Chiapas	0.0
23	Durango	0.0
24	<b>Guanajuato</b>	<b>0.0</b>
25	Guerrero	0.0
26	Nayarit	0.0
27	Oaxaca	0.0
28	Sinaloa	0.0
29	Sonora	0.0
30	Tamaulipas	0.0
31	Tlaxcala	0.0
32	Yucatán	0.0

Con tecnología de Bing © Microsoft, TomTom



# SECRETARIADO EJECUTIVO

SECRETARIADO EJECUTIVO DEL SISTEMA ESTATAL DE SEGURIDAD PÚBLICA

# Carpetas de Investigación Iniciadas

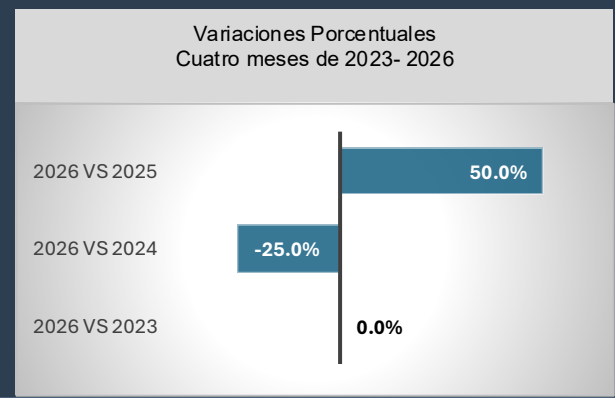
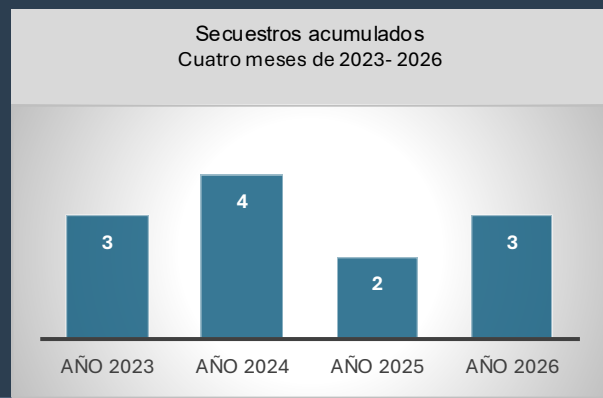
## Robo en Transporte

# DELITOS CONTRA LA LIBERTAD PERSONAL

Abril 2026



# Histórico mensual



**Disminución**

**- 100%**

Respecto al mes anterior  
(Marzo 2026)

# Carpetas de Investigación Iniciadas

## Secuestro



**SECRETARIADO EJECUTIVO**

SECRETARIADO EJECUTIVO DEL SISTEMA ESTATAL DE SEGURIDAD PÚBLICA



Posición Nacional por cada 100 mil hab.  
Cuatro meses de 2026

Posición	Estado	Tasa
1	Chihuahua	1.1
2	Tabasco	0.3
3	Michoacán	0.3
4	Tlaxcala	0.3
5	Nayarit	0.2
6	Baja California Sur	0.2
7	Sonora	0.2
8	Sinaloa	0.2
9	Veracruz	0.2
10	Oaxaca	0.2
11	Morelos	0.1
12	Tamaulipas	0.1
13	Colima	0.1
14	Guerrero	0.1
15	Nacional	0.1
16	Chiapas	0.1
17	Puebla	0.1
18	Nuevo León	0.1
19	Hidalgo	0.1
20	Guanajuato	0.0
21	Ciudad de México	0.0
22	Querétaro	0.0
23	Estado de México	0.0
24	San Luis Potosí	0.0
25	Jalisco	0.0
26	Aguascalientes	0.0
27	Baja California	0.0
28	Campeche	0.0
29	Coahuila de Zaragoza	0.0
30	Durango	0.0
31	Quintana Roo	0.0
32	Yucatán	0.0
33	Zacatecas	0.0

Con tecnología de Bing  
© Microsoft, TomTom



**SECRETARIADO EJECUTIVO**

SECRETARIADO EJECUTIVO DEL SISTEMA ESTATAL DE SEGURIDAD PÚBLICA

# Carpetas de Investigación Iniciadas

Secuestro

# DELITOS CONTRA LA FAMILIA


Abril 2026



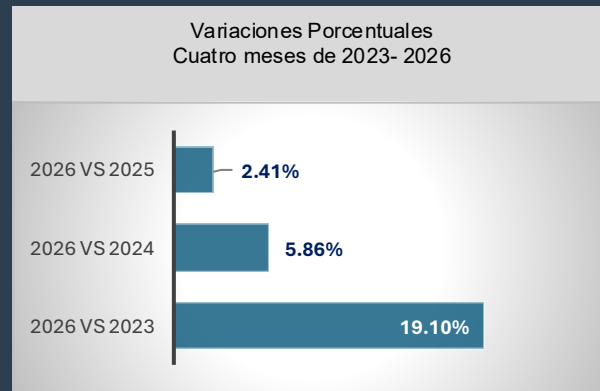
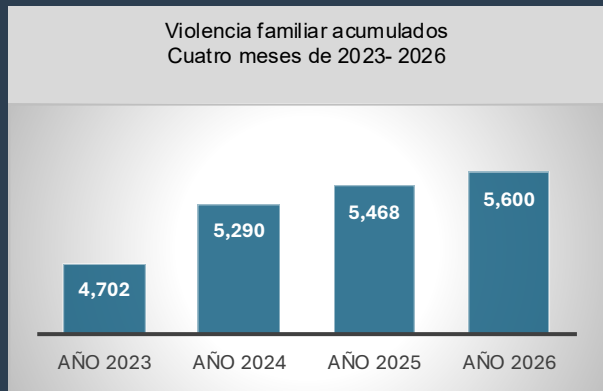
SECRETARIADO  
EJECUTIVO

SECRETARIADO EJECUTIVO DEL  
SISTEMA ESTATAL DE SEGURIDAD PÚBLICA

# Histórico mensual



2023	2024	2025	2026
enero	enero	enero	enero
febrero	febrero	febrero	febrero
marzo	marzo	marzo	marzo
abril	abril	abril	abril
mayo	mayo	mayo	
junio	junio	junio	
julio	julio	julio	
agosto	agosto	agosto	
septiembre	septiembre	septiembre	
octubre	octubre	octubre	
noviembre	noviembre	noviembre	
diciembre	diciembre	diciembre	



**Incremento**

**+ 2.95%**

Respecto al mes anterior  
(Marzo 2026)



# Carpetas de Investigación Iniciadas

## Violencia Familiar



# SECRETARIADO EJECUTIVO

SECRETARIADO EJECUTIVO DEL SISTEMA ESTATAL DE SEGURIDAD PÚBLICA



Posición Nacional por cada 100 mil hab. Cuatro meses de 2026

Posición	Estado	Tasa
1	Colima	182.4
2	Coahuila de Zaragoza	138.9
3	Chihuahua	137.9
4	Baja California	126.3
5	Baja California Sur	122.7
6	Nuevo León	119.0
7	Quintana Roo	116.1
8	Morelos	108.3
9	San Luis Potosí	105.8
10	CDMX	102.7
11	Tabasco	88.3
12	<b>Guanajuato</b>	<b>85.7</b>
13	Durango	82.7
14	Hidalgo	79.8
15	Sinaloa	74.9
16	Zacatecas	66.7
	<b>Nacional</b>	<b>65.9</b>
17	Tamaulipas	65.4
18	Querétaro	58.9
19	Sonora	57.8
20	Aguascalientes	57.5
21	Puebla	52.0
22	Estado de México	48.8
23	Jalisco	47.0
24	Veracruz	44.5
25	Nayarit	35.9
26	Guerrero	28.4
27	Oaxaca	26.2
28	Michoacán	12.8
29	Campeche	22.7
30	Chiapas	12.8
31	Yucatán	3.9
32	Tlaxcala	0.8

Con tecnología de Bing © Microsoft, TomTom



# SECRETARIADO EJECUTIVO

SECRETARIADO EJECUTIVO DEL SISTEMA ESTATAL DE SEGURIDAD PÚBLICA

# Carpetas de Investigación Iniciadas

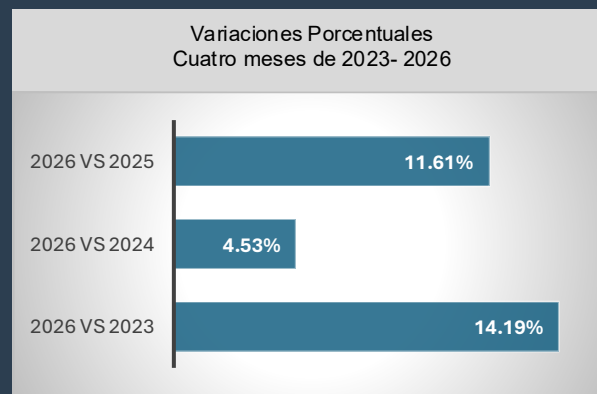
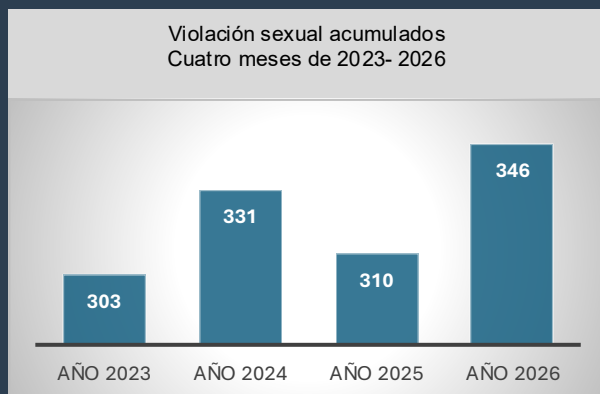
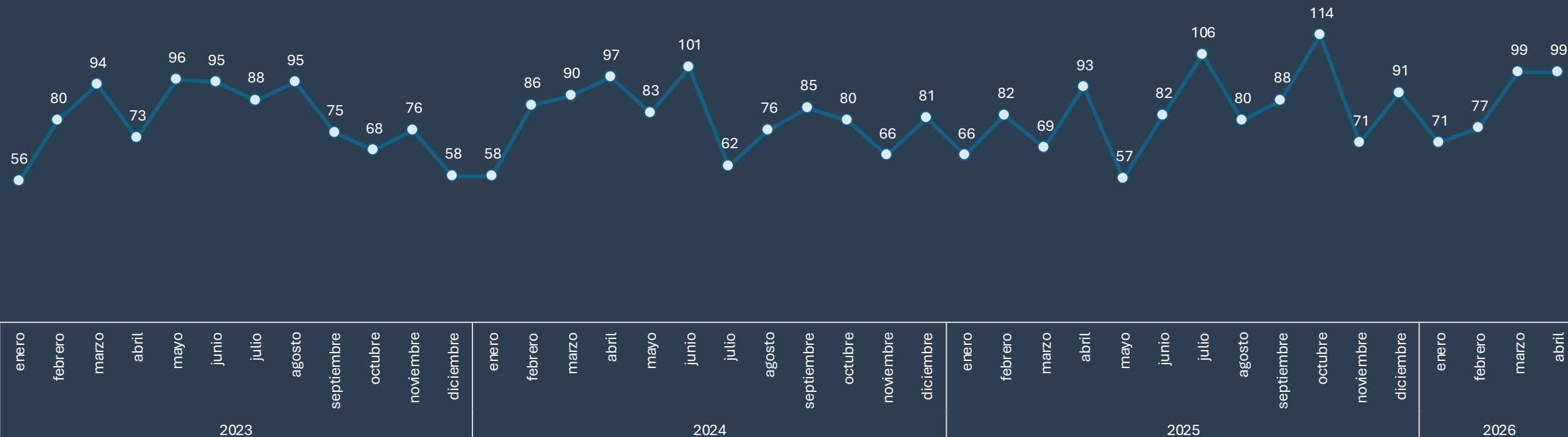
## Violencia Familiar

# DELITOS CONTRA LA LIBERTAD Y SEGURIDAD SEXUAL

Abril 2026



# Histórico mensual



Sin Variación

0%

Respecto al mes anterior  
(Marzo 2026)

# Carpetas de Investigación Iniciadas

## Violación Sexual





**SECRETARIADO EJECUTIVO**

SECRETARIADO EJECUTIVO DEL SISTEMA ESTATAL DE SEGURIDAD PÚBLICA



Posición Nacional por cada 100 mil hab.  
Cuatro meses de 2026

Posición	Estado	Tasa
1	Chihuahua	9.62
2	Morelos	7.93
3	Colima	7.69
4	Baja California	5.86
5	Hidalgo	5.36
6	Querétaro	5.31
7	Guanajuato	5.29
8	San Luis Potosí	5.13
9	Baja California Sur	4.65
10	Tamaulipas	4.54
11	Nayarit	4.53
12	Durango	4.41
13	Nuevo León	4.30
14	Aguascalientes	4.07
15	Estado de México	3.52
16	Quintana Roo	3.38
17	Sinaloa	3.33
Nacional	Nacional	3.30
18	Zacatecas	3.27
19	Tabasco	3.08
20	CDMX	2.77
21	Oaxaca	2.42
22	Campeche	2.30
23	Veracruz	2.20
24	Michoacán	2.16
25	Puebla	2.12
26	Guerrero	1.80
27	Jalisco	1.68
28	Sonora	1.40
29	Coahuila de Zaragoza	1.00
30	Chiapas	0.88
31	Tlaxcala	0.55
32	Yucatán	0.48

Con tecnología de Bing  
© Microsoft, TomTom



**SECRETARIADO EJECUTIVO**

SECRETARIADO EJECUTIVO DEL SISTEMA ESTATAL DE SEGURIDAD PÚBLICA

# Carpetas de Investigación Iniciadas

## Violación Sexual

# DELITOS CONTRA LA SOCIEDAD

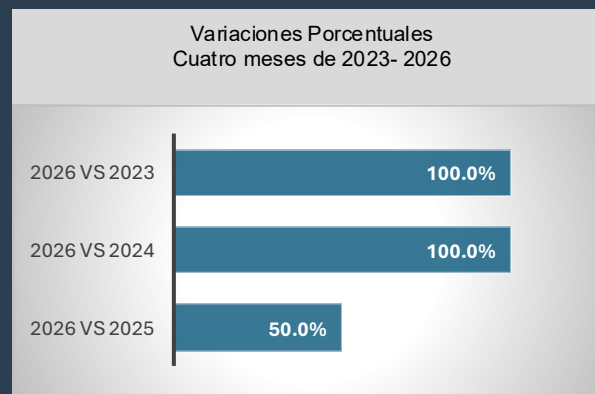
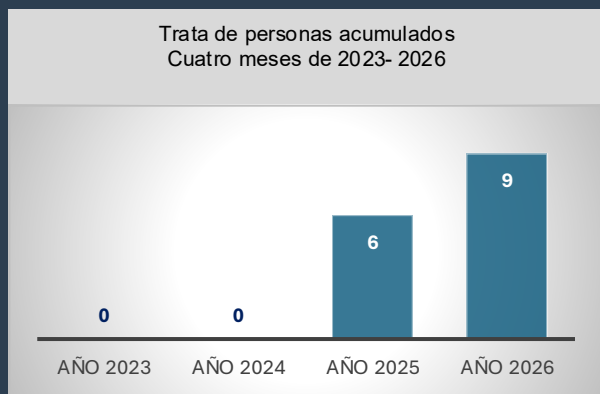
Abril 2026



SECRETARIADO  
EJECUTIVO

SECRETARIADO EJECUTIVO DEL  
SISTEMA ESTATAL DE SEGURIDAD PÚBLICA

# Histórico mensual



**Incremento**

**+ 100%**

Respecto al mes anterior  
(Marzo 2026)

# Carpetas de Investigación Iniciadas

Trata de Personas





# SECRETARIADO EJECUTIVO

SECRETARIADO EJECUTIVO DEL SISTEMA ESTATAL DE SEGURIDAD PÚBLICA



## Posición Nacional por cada 100 mil hab. Cuatro meses de 2026

Posición	Estado	Tasa
1	Quintana Roo	3.09
2	Baja California	0.36
3	Chihuahua	0.32
4	Zacatecas	0.23
5	Tlaxcala	0.21
6	Coahuila de Zaragoza	0.21
7	San Luis Potosí	0.20
8	Estado de México	0.19
	<b>Nacional</b>	<b>0.15</b>
9	Michoacán	0.14
10	Guerrero	0.14
11	<b>Guanajuato</b>	<b>0.14</b>
12	Ciudad de México	0.13
13	Tabasco	0.12
14	Oaxaca	0.12
15	Puebla	0.11
16	Baja California Sur	0.11
17	Morelos	0.10
18	Aguascalientes	0.06
19	Sinaloa	0.06
20	Nuevo León	0.06
21	Jalisco	0.03
22	Campeche	0.00
23	Colima	0.00
24	Chiapas	0.00
25	Durango	0.00
26	Hidalgo	0.00
27	Nayarit	0.00
28	Querétaro	0.00
29	Sonora	0.00
30	Tamaulipas	0.00
31	Veracruz	0.00
32	Yucatán	0.00

Con tecnología de Bing  
© Microsoft, TomTom



# SECRETARIADO EJECUTIVO

SECRETARIADO EJECUTIVO DEL SISTEMA ESTATAL DE SEGURIDAD PÚBLICA

# Carpetas de Investigación Iniciadas

## Trata de Personas

# DELITOS CONTRA OTROS BIENES JURÍDICOS DEL FUERO COMÚN

Abril 2026



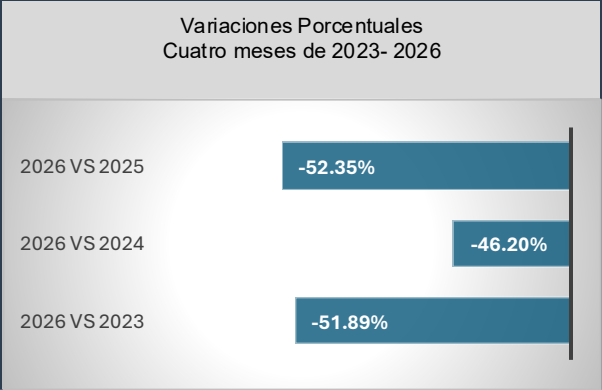
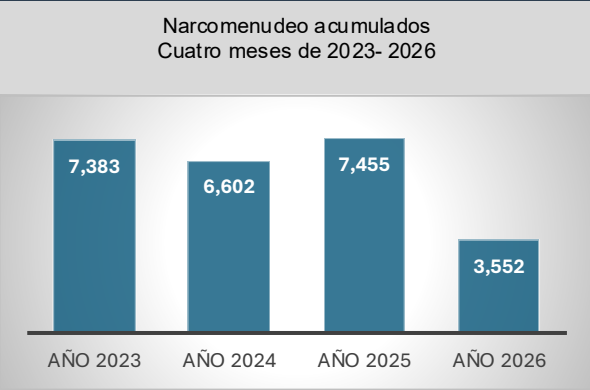
SECRETARIADO  
EJECUTIVO

SECRETARIADO EJECUTIVO DEL  
SISTEMA ESTATAL DE SEGURIDAD PÚBLICA

# Histórico mensual



2023												2024												2025												2026			
enero	febrero	marzo	abril	mayo	junio	julio	agosto	septiembre	octubre	noviembre	diciembre	enero	febrero	marzo	abril	mayo	junio	julio	agosto	septiembre	octubre	noviembre	diciembre	enero	febrero	marzo	abril	mayo	junio	julio	agosto	septiembre	octubre	noviembre	diciembre	enero	febrero	marzo	abril



**Incremento**

**+ 24.21%**

Respecto al mes anterior  
(Marzo 2026)

# Carpetas de Investigación Iniciadas

## Narcomenudeo



# SECRETARIADO EJECUTIVO

SECRETARIADO EJECUTIVO DEL SISTEMA ESTATAL DE SEGURIDAD PÚBLICA



## Posición Nacional por cada 100 mil hab. Cuatro meses de 2026

Posición	Estado	Tasa
1	San Luis Potosí	132.7
2	Colima	116.2
3	Aguascalientes	80.5
4	Sonora	69.1
5	Baja California	63.6
6	<b>Guanajuato</b>	<b>54.3</b>
7	Quintana Roo	54.1
8	Chihuahua	52.6
9	Nuevo León	52.5
10	Baja California Sur	43.5
11	Coahuila de Zaragoza	41.2
12	Querétaro	31.8
	<b>Nacional</b>	<b>25.7</b>
13	Campeche	24.1
14	Veracruz	21.9
15	Ciudad de México	21.1
16	Morelos	20.9
17	Nayarit	15.7
18	Tabasco	15.4
19	Hidalgo	13.8
20	Michoacán	13.7
21	Zacatecas	13.0
22	Durango	11.5
23	Guerrero	11.0
24	Jalisco	10.0
25	Puebla	9.1
26	Chiapas	7.6
27	Estado de México	7.5
28	Oaxaca	7.3
29	Sinaloa	4.5
30	Tlaxcala	4.2
31	Tamaulipas	4.2
32	Yucatán	3.9

Con tecnología de Bing © Microsoft, TomTom



# SECRETARIADO EJECUTIVO

SECRETARIADO EJECUTIVO DEL SISTEMA ESTATAL DE SEGURIDAD PÚBLICA

# Carpetas de Investigación Iniciadas

## Narcomenudeo